



EUROCOMPONENTI®
KRONO SYSTEM GROUP



REFLEKS

Lámina de MDF

DESCRIPCIÓN

El vidrio orgánico superfino, disponible solo en la versión opaca, se convierte en la superficie ideal para crear muebles de diseño.

DIMENSIONES

BASE	LARGO mm	ALTO mm	ESPESOR mm
MDF E1	3000	1300	20

MATE

X

CÓMO COLOCAR CANTO

Suministramos rollos de canto poliuretánico de 1 mm de grosor de 23mm de ancho para enchapar con un adhesivo.

Mantenga el plástico protector tanto en la lámina como en el canto durante el proceso.

Para crear el efecto vidrio use una herramienta especial, CNC o router, para biselar el borde con 1.5mm x 45° de ángulo oblicuo.

Para eliminar el exceso de pegante, utilice los antiadhesivos recomendados por el fabricante del pegante empleado. Limpie el canto solo con un paño húmedo y si se requiere jabón neutro.

El color ésta coordinado con el color de la superficie para dar una apariencia continua al corte.




INFORMACIÓN TÉCNICA




Resistente a rayones (1,3 N)



Resistencia a calor seco hasta 70° C



No hay necesidad de utilizar máquinas o herramientas especiales



Resistente a cambios de temperatura




Emisiones de COV de solamente 8 µg/m³ después de 28 días.



Fácil de limpiar



No deja huellas en la superficie



Amigable con el medio ambiente

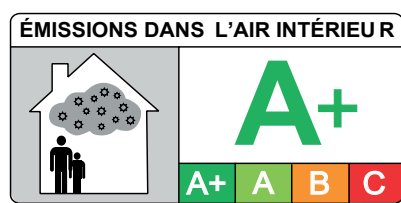


Tolerancia de flexión por metro de 2mm

PRUEBAS DE CALIDAD

PRUEBA	MÉTODO DE PRUEBA	VALOR
Resistencia a productos de limpieza	PTP 53:2016	5
Resistencia a rayones	UNI EN 15186:2012	1,3 Newton
Prueba de choque térmico	UNI 9429:1989	5
Resistencia a líquidos fríos	EN 12720:2013	A
Exposición cíclica al calor/frío/humedad	UNI EN ISO 9142:2004	D3
Resistencia a calor seco	UNI EN 12722:2013	70 °C
Resistencia del Canto al calor	UNI 9242:1987	70 °C
Emisiones de COV después de 28 días	UNI EN ISO 16000-9:2006	8 µg/m³

*Todas las pruebas de laboratorio son certificadas por CATAS.



LIMPIEZA DEL PRODUCTO

Refleks es muy sencillo de limpiar: La mayoría de residuos y marcas (huellas o manchas) pueden ser removidas con una toalla de microfibras mojada o con paño de algodón.

RECOMENDACIONES PARA EL USO E INSTALACIÓN

- Es necesario incorporar tensores para puertas con un largo mayor a 1000 mm.
- Para puertas verticales con una medida de largo igual o mayor a 1000 mm, se deben incorporar 4 unidades de bisagra.
- En caso de montaje en cajones, es muy importante utilizar los estabilizadores frontales o ángulos que le ayuden al frente a mantener su rectitud en el medio.

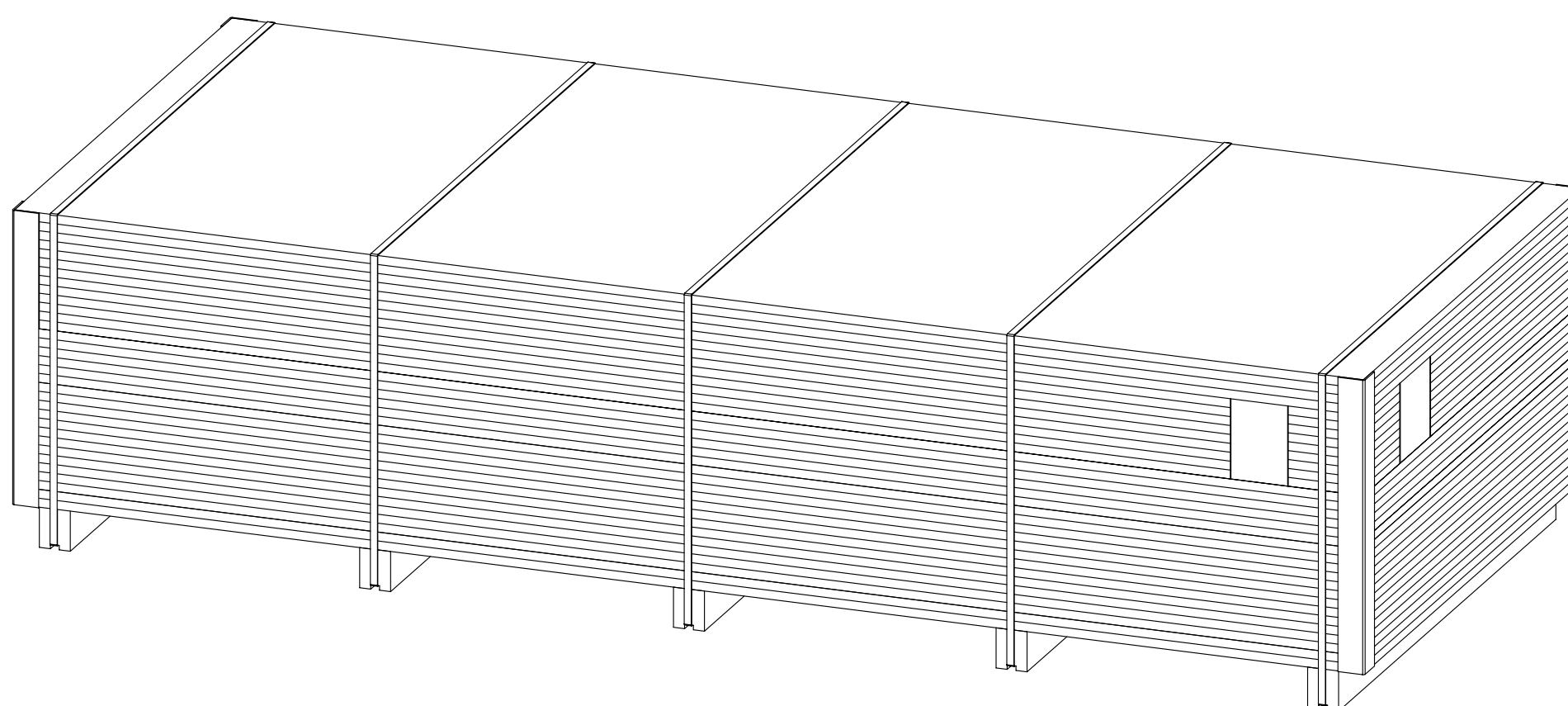
EMBALAJE DEL PRODUCTO

Las láminas Refleks vienen con un plástico protector en ambos lados, en paquetes (carga en contenedores) o en paquetes con espaciadores (para carga en camión).

Cada paquete contiene páneles de apoyo, protectores de esquinas en cartón corrugado, bandas de flejado, paquete protector retráctil y tarjetas con nombre del producto.

Manipule el material con cuidado al momento de cargar y descargar para evitar dañar las superficies y esquinas de las láminas. Almacenar en interiores secos y sin luz solar.

Almacene los paquetes sobre una superficie plana (estibas). Organice los paquetes alineándolos verticalmente con los espaciadores.



ACABADOS




Grigio Reale Mate



Blanco Mate



Grigio Sasso Mate



Fango Mate