



CATEGORÍAS 1/2

p. 5

p. 34

p. 41

p. 77

CATEGORÍAS 2/2

p. 88

p. 98

p. 111

p. 123

ACCESORIOS DE ORGANIZACIÓN INTERNA



ACCESORIOS DE ORGANIZACIÓN INTERNA 1/2

ACCESORIOS DE ASEO

**ACCESORIOS DE
ORGANIZACIÓN AMBIA-LINE**

**ACCESORIOS DE
ORGANIZACIÓN ORGA-LINE**

**ACCESORIOS DE
ORGANIZACIÓN PLÁSTICOS**

**ACCESORIOS DE
ORGANIZACIÓN PEKA**

ACCESORIOS DE ORGANIZACIÓN INTERNA 2/2

ESCURRIDORES DE PLATOS

ESCALERAS PLEGABLES
PARA MUEBLES

CAJAS ORGANI-SADA

ACCESORIOS PARA CLÓSET



Recolector **AGOWIPE**

AGOFORN

El colector de residuos AGO-Wipe se caracteriza por su diseño funcional y su estilo. El ahorro de espacio en la recogida de residuos está garantizado, permitiendo un mayor orden en cualquier ambiente de cocina. Puede integrarse a puertas inferiores o cajones.

ALTO: 90 mm

ANCHO: 380 mm

CAPACIDAD: 2,6 L

PROFUNDIDAD: 170 mm



Müllboy **STANDARD**

peka
Switzerland

Caneca con diseño sencillo y redondo. Al halar la puerta se extrae del mueble, abriéndose simultáneamente la tapa. Es compatible con todos los armarios con bisagras. Incluye anillo antidesbordante que mantiene los residuos en el contenedor.

ALTO: 440 mm

ANCHO INTERIOR MÍNIMO: 415 mm

PROFUNDIDAD INTERIOR MINIMA: 340 mm

CAPACIDAD DE ALMACENAMIENTO: 25 L



Antracita



Basurera MÜLLBOY BIG

peka
Switzerland

Caneca con gran capacidad de almacenamiento de residuos. Se pueden insertar hasta tres bolsas dentro de ésta para separar desperdicios. Al halar la puerta, la caneca se extrae del mueble con la tapa abierta. Es compatible con todos los muebles con bisagras. Incluye anillo antidesbordante que mantiene los residuos en el contenedor.

ALTO: 460 mm

ANCHO INTERIOR MÍNIMO: 600 mm

PROFUNDIDAD INTERIOR MINIMA: 400 mm

CAPACIDAD DE ALMACENAMIENTO: 32 y 40 L



Antracita



Basurera DE MESÓN

furnital
furniture fittings

Novedoso accesorio para residuos inorgánicos. De fácil mantenimiento y limpieza gracias a su tapa y soporte. Su tapa y anillo son fabricados en acero inoxidable y el recipiente plástico se puede extraer con facilidad.

ALTO: 340 mm



Basurera PRACTIKO

EKOTECH

El kit de canecas de reciclaje Practiko es un sistema de almacenamiento de residuos, diseñado para usar en cajones.


Consta de dos canecas y dos recipientes pequeños sobre una bandeja para separación de desperdicios.

Fácil de limpiar y extraer.

ALTO: 230 mm

ANCHO: 450 mm

PROFUNDIDAD: 470 mm



Gris



Basurera SLIM

EKOTECH

Caneca para puerta de aplicación en cocina y muebles de oficina. Fácil instalación, sólo requiere de una bolsa plástica para contener los residuos. Al abrir la puerta se levanta la tapa de forma práctica e inmediata.

ALTO: 260 mm

ANCHO: 350 mm

PROFUNDIDAD: 170 mm

CAPACIDAD: 1 L



Gris claro

• ¡ÚLTIMAS UNIDADES DISPONIBLES! •



Basurera **OEKO UNIVERSAL**

Diseñadas por Peka System, estas canecas se instalan dentro de los cajones para clasificar los residuos, convirtiéndose en un elemento esencial para mantener su hogar ordenado y limpio. Cuenta con un marco protector que garantiza la correcta sujeción de las bolsas y evita posibles derrames. Además, incluye un estante de metal extraíble que proporciona una superficie de almacenamiento adicional.

ALTO: 433 mm
ANCHO: 600mm
PROFUNDIDAD MÍNIMA: 400 mm
CAPACIDAD: 40 L + 17 L



Set **SESAM**

Accesorio ideal para guardar utensilios grandes y largos de limpieza. Aprovecha al máximo la capacidad del armario, con una adecuada organización. Evita el vuelco de botellas o la caída de pequeños utensilios, gracias al fondo cerrado de las bandejas. Los estantes, el soporte de manguera y los ganchos son regulables en altura.

ALTO: 750 mm
ANCHO: 350 mm
PROFUNDIDAD: 365 mm





Set SESAM MINI

peka
Switzerland

El set de utensilios SESAM Mini es ideal para guardar utensilios de limpieza general y hasta de calzado. También puede utilizarse para alimentos, provisiones o especias.

ALTO: 434 mm
ANCHO: 121 mm
PROFUNDIDAD: 278 mm


Antracita


Blanco



Soporte para ESCOBAS

peka
Switzerland

Es un pequeño soporte ayudante para el armario de limpieza. Ideal para todo tipo de escobas y escobillas, puede adecuarse con ganchos adicionales para colgar otro tipo de utensilios.

ALTO: 85 mm
ANCHO: 330 mm
PROFUNDIDAD: 75 mm


Antracita


Blanco



Toallero SNELLO


peka
Switzerland

Es un sistema de extracción compacto para la cocina, que permite la utilización óptima del espacio en muebles bajos, con soporte para toallas y una práctica bandeja de plástico para trapos y esponjas. Cuenta con bandejas troqueladas con esquinas redondeadas, fácil de montar y desmontar. Su borde cerrado evita el vuelco de los elementos de limpieza.

ALTO: 660 mm

ANCHO: 112 - 118 mm

PROFUNDIDAD: 475 mm



Antracita



Organizador de **CUBIERTOS KI4**

Accesorio de organización interna compuesto por cubetas modulares de acero inoxidable, las cuales, se emplean para almacenar cubiertos u otro tipo de utensilios para cocinar o comer. Este novedoso sistema permite una mejor organización en los cajones.


ANCHO: 380 mm

PROFUNDIDAD: 473 mm

ACABADO: - Plástico
- Acero inoxidable



Acero
inoxidable



Gris

• ¡ÚLTIMAS UNIDADES DISPONIBLES! •




Organizador de **UTENSILIOS FI3**

Conjunto de divisores transversales, ajustables a la medida de los utensilios para mayor precisión. Accesorio ideal para aplicar en los cajones Tandembox.

ANCHO: 290 mm

PROFUNDIDAD: 473 mm

ACABADO: - Acero inoxidable



Acero
inoxidable

• ¡ÚLTIMAS UNIDADES DISPONIBLES! •




Organizador DE CUCHILLOS

Organizador de cuchillos de la línea de cajones Antaro del Sistema BOX. Gracias a su diseño compacto y modulable, permite guardar 4 cuchillos grandes y 5 cuchillos pequeños, sin ocupar mayor espacio dentro del cajón.

ALTO: 58 mm

ANCHO: 180 mm

LARGO: 75 mm



Gris

• ¡ÚLTIMAS UNIDADES DISPONIBLES! •



Dispensador DE VINIPEL

Puede extraerse del módulo de manera fácil y sencilla y transportarse a la zona de preparación de alimentos o a la mesa puesta.

ALTO: 69,3 mm

ANCHO: 88,5 mm

LARGO: 411 mm



Gris

• ¡ÚLTIMAS UNIDADES DISPONIBLES! •



Dispensador DE ALUMINIO

blum

Puede extraerse del módulo de manera fácil y sencilla y transportarse a la zona de preparación de alimentos o a la mesa puesta.

ALTO: 63,3 mm
ANCHO: 88,5 mm
LARGO: 411 mm



Gris

• ¡ÚLTIMAS UNIDADES DISPONIBLES! •



Accesorio CONDIMENTERO **blum**

Accesorio organizador de condimentos que puede extraerse del módulo de manera fácil. Su tamaño y diseño compacto permite a los usuarios llevarlo de la zona de preparación, directo a la mesa. Los frascos y recipientes de especias se adaptan a su forma.

ALTO: 120 mm
ANCHO: - 300 mm
- 450 mm
PROFUNDIDAD: - 312 mm
- 362 mm



Gris



Acero
inoxidable

• ¡ÚLTIMAS UNIDADES DISPONIBLES! •




Porta BOTELLAS

blum

Este accesorio es un conjunto de separadores que permiten dividir los cajones de manera longitudinal y transversal, además de contar con una bandeja en acero inoxidable que facilita la limpieza. Todas las botellas (aceite, salsas, etc.) son fáciles de ver y organizar.



Blanco



Gris



Acero
inoxidable

• ¡ÚLTIMAS UNIDADES DISPONIBLES! •



Divisores Caceroleros LONGITUDINALES


blum

El diseño de los separadores promete un orden perfecto en cualquier área del hogar; además, la abarcable gama de divisiones de uso flexible otorga grandes libertades, a la hora de organizar el interior de los muebles y ofrecer un funcionamiento muy práctico para el día a día.

Siempre se pueden colocar en el cajón de manera flexible; los artículos se guardan de modo organizado y seguro. Especialmente práctico: los separadores se pueden extraer con facilidad y son aptas para el lavavajillas.



Níquel



Negro
Tierra



Gris
claro



Blanco

• ¡ÚLTIMAS UNIDADES DISPONIBLES! •



Bandeja CUBERTERO

blum

Su recubrimiento soft-touch (gris ori3n) evita el ruido de los cubiertos por deslizamiento al abrir y cerrar el caj3n. Adecuados para cajones frente de madera o cajones interiores aplicados en la cocina o en otras zonas del hogar.

ALTO: 50 mm

ANCHO: 300 mm


LARGO: 500 mm




Nogal
tennessee



Roble
nebraska



Negro
matte



Gris
ori3n



Marcos PANDOS

blum

Pr3cticos para su aplicaci3n en la cocina y en otras zonas del hogar. Dise3o elegante y atractivo en madera y acero. Este producto viene con un divisor graduable.

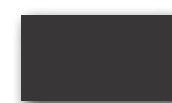
ALTO: 50 mm

ANCHO: - 100 mm
- 200 mm

LARGO: 500 mm



Roble
nebraska



Negro
matte



Gris
ori3n



Marcos CACEROLEROS

Este accesorio modulable puede acomodarse de manera sencilla y como se desee. Quedan firmemente sujetos a los costados o a la parte posterior del cajón mediante una fijación magnética y un adaptador. Contiene un divisor graduable que facilita el almacenamiento de acuerdo al tamaño del producto.


ALTO: 111 mm

ANCHO: 200 mm

LARGO: 400 mm



Roble
nebraska



Negro
matte



Gris
ori3n




Accesorio ESPECIERO

Accesorio organizador de condimentos de la línea Legrabox. La practicidad de este producto es muy alta ya que los condimentos quedan 100% visibles y bien organizados. Es un accesorio flexible y universal.

ALTO: 85 mm

ANCHO: 205 mm

PROFUNDIDAD: 356 mm



Gris
ori3n



Organizador DE CUCHILLOS

Organizador de cuchillos para cajones Legrabox, ideal para formas rectilíneas y elegantes. Permite guardar hasta 4 cuchillos grandes y 5 pequeños. Disponible para marco de cajón Ambia-Line de 200 mm de ancho. Incluye seguro antideslizante mediante fijación en la base.

ALTO: 43 mm

ANCHO: 186 mm

LARGO: 408 mm



Gris
ori3n mate



Dispensador vinipel Y ALUMINIO

Accesorio para dispensar vinipel o pl3stico y papel aluminio e ideal para cajones de cocina. Los rollos de vinipel y aluminio se alojan dentro del dispensador, y en la superficie, una cuchilla pl3stica hace cortes verticales limpios, precisos y sin arrugas.

ALTO: 69,3 mm

ANCHO: 88,5 mm

LARGO: 411 mm



Gris
ori3n



Soporte para PLATOS

blum

Accesorio extraíble con ancho regulable y ajuste seguro al tamaño del plato. Con el platero AMBIA-LINE se puede apilar la vajilla, sin peligro de caída. Este accesorio permite almacenar hasta 12 platos.

ALTO: 170 mm
ANCHO: 170 mm
LARGO: 186 a 322 mm



Gris
orión mate



Divisor para cajón con GUARDACUERPO **blum**

El divisor de cajones AMBIA-LINE se distingue por su esbelto diseño minimalista y por sus múltiples posibilidades de aplicación.

El diseño de los separadores promete un orden perfecto en cualquier área del hogar; además, la abarcable gama de divisiones de uso flexible otorga grandes libertades, a la hora de organizar el interior de los muebles y ofrecer un funcionamiento muy práctico para el día a día.

Organizador de tapas.
Organizador de cacerolas.



Gris
orión



Negro
Tierra



Cubertero SKY


AGOFORN

Línea de organizadores en poliestireno termoformado, cuyo troquelado especial con esquinas redondas permite una limpieza fácil.

También es posible adicionarles el SET DE DIVISORES para dividir los compartimientos a gusto (solo para SKY de 900 mm)

ANCHO: - 600 mm
- 900 mm

PROFUNDIDAD: 500 mm



Gris




Organizador BEAUTY

AGOFORN

Organizador para el maquillaje, que se suministra como un accesorio de ajuste preciso para toda la gama de sistemas de cajones.

ANCHO: 390 mm

PROFUNDIDAD: 260 mm



Gris



Divisores MAGNÉTICOS



Separador colocado individualmente en la base del estante.

- División individual del estante.
- Asegura los objetos guardados en el estante.
- Set x4 unidades.

ALTO: 90 mm

ANCHO: 85 mm



Antracita



Blanco



Divisor para botellas SPIDER



El divisor de botellas se fija sin herramientas en la pared parte trasera, izquierda o derecha del cajón, con el objetivo de organizar hasta 8 botellas. (Trasera de 16 mm).

ANCHO: 175 mm

LARGO: 435 mm



Antracita



Blanco



Escurreidor DE PLATOS

furnital
furniture fittings

El escurridor de platos es un producto con diseño elegante, clásico, resistente, funcional y de fácil instalación.

- Su índice de flexión es de hasta un 10% con su capacidad de carga completa.



Acero
inoxidable

Cajas ORGANI-SADA




Son ideales para guardar ropa en clósets, útiles y papelería en muebles de oficina y botellas y utensilios en muebles de cocina.

- Alto 90 mm * ancho 320mm y Ln 300mm.
- Alto 90 mm * ancho 320mm y Ln 400mm.
- Alto 90 mm * ancho 220mm y Ln 300mm.
- Alto 90 mm * ancho 220mm y Ln 400mm.
- Alto 90 mm * ancho 120mm y Ln 300mm.
- Alto 90 mm * ancho 120mm y Ln 400mm.



Tabacco



Natural



Mocca



Dark oak



Antracita





Organizador DE ARETES

furnital
furniture fittings

Ayudantes de mobiliario que permiten acomodar y ordenar accesorios de uso personal, brindando una mejor estética dentro del cajón y optimizando el uso del espacio en los muebles.

LARGO: 432 mm
ANCHO: 150 mm
CAPACIDAD: 9 juego de aretes



Organizador DE JOYAS

furnital
furniture fittings

Novedoso accesorio de organización de joyería, como anillos, collares, etc. Este pequeño organizador hace juego perfecto con los organizadores de aretes y relojes, y caben perfectamente en los cajones de armario.

LARGO: 432 mm
ANCHO: 150 mm





Organizador DE RELOJES

furnital
furniture fittings

Novedoso accesorio de organización para relojes. Este pequeño organizador hace juego perfecto con los organizadores de joyas y relojes, y caben perfectamente en cajones de armario.

LARGO: 432 mm

ANCHO: 150 mm

CAPACIDAD: 4 relojes



Gris



Elevador DE ROPA OTTO

servetto
since 1968 - made in ITALY

Elevador de ropa para armarios diseñado para optimizar el espacio interior en clósets. El herraje soporta, trae y regresa. Mecanismo de fácil instalación con movimiento suave y silencioso.

LARGO: 432 mm


ANCHO: 150 mm



Antracita



Blanco



Gris



Marrón

• ¡ÚLTIMAS UNIDADES DISPONIBLES! •



Elevador DE ROPA 2004



Elevador de ropa para armarios de la marca Servetto, diseñado como un accesorio para closets que optimiza el espacio interior. Este elevador permite subir, bajar y regresar la ropa con facilidad. Su mecanismo asegura una instalación sencilla y un movimiento suave y silencioso.

LARGO: 432 mm


ANCHO: 150 mm




Antracita



Blanco



Gris



Marrón

• ¡ÚLTIMAS UNIDADES DISPONIBLES! •



Pantalonero EXTRAÍBLE



Es un sistema versátil e ideal para usar en el closet. que se puede extender en ancho y se puede adaptar a la medida del armario. La estructura cuenta con dos guías de deslizamiento óptimo y tubos extensibles de aluminio, que proporcionan fluidez de movimiento.

ANCHO: 600 mm

PROFUNDIDAD: 1000 mm

CAPACIDAD DE CARGA: 8 Kg



Marrón

• ¡ÚLTIMAS UNIDADES DISPONIBLES! •



Pantalonero LINA

peka
Switzerland

El set LINA cuenta con un diseño elegante y exclusivo. Su novedoso soporte para guardar prendas sin arrugas permite almacenar hasta 9 pantalones. Las perchas con diseño inteligente son capaces de engancharse individualmente en el canto delantero del estante, además de proporcionar un espacio de almacenamiento adicional para otros elementos pequeños.

ALTURA: 162 mm

ANCHO: 516 mm

PROFUNDIDAD: 446 mm



Antracita



Tubo DE COLGAR

© **raumplus**

Es un herraje diseñado para que haga la función de un perchero, pues se debe juntar con el SISTEMA UNO para complementar el Walk In Closet, y ofrecer el uso de colgar prendas.

LARGO: 5000 mm



Bronce
oscuro



Plata



Tubo DE COLGAR



Es un herraje diseñado para que haga la función de un perchero.

ALTURA: 750 mm

ANCHO: 1150 mm



Plata



Bastón TELESCÓPICO



El telebastón es una varilla telescópica que permite llegar a los soportes colocados en las partes superiores de los armarios.

La robustez garantizada por el considerable espesor y la sección ovalada del tubo, junto con el bloqueo por palanca del dispositivo telescópico, lo convierten en un artículo no sólo para uso doméstico, sino también para uso profesional.

LARGO: 880 a 1590 mm



Plata



Ambos ZAPATERA



Es un bastidor porta zapatos de acero cromado con ancho variable, disponible en versión frontal, diseñado para fijar en el muro.



Plata



Zapatera con CANASTAS



Es un sistema de extracción versátil y práctico, de amplio acceso y manipulación. Las canastas de plástico son fáciles de montar y desmontar. El ancho de la zapatera se adapta a la medida del armario. La estructura cuenta con dos guías de deslizamiento óptimo y tubos extensibles de aluminio, que proporcionan fluidez de movimiento.

ANCHO: 600 - 1000 mm

CAPACIDAD DE CARGA: 6 Kg



Marrón

• ¡ÚLTIMAS UNIDADES DISPONIBLES! •



Zapatera EXTRAÍBLE



- Altura interior mínima ocupada 400 mm.
- Profundidad mínima requerida 250 mm.
- Cuenta con dos compartimientos.
- Con movimiento giratorio para su apertura y cierre.



Blanco

• ¡ÚLTIMAS UNIDADES DISPONIBLES! •




Stepolo 1 PASO

peka
Switzerland

Práctica escalera para el hogar, diseño robusto y elegante en aluminio anodizado.

- Gracias al soporte suministrado, ocupa muy poco espacio al ser guardada.

ALTO: 460 mm
ANCHO: 360 mm
CAPACIDAD DE CARGA: 150 Kg



Antracita



Stepolo 2 PASOS

peka
Switzerland

Práctica escalera para el hogar, diseño robusto y elegante en aluminio anodizado.

- Incluye soporte de pared.

ALTO: 718 mm
ANCHO: 550 mm
CAPACIDAD DE CARGA: 150 Kg



Antracita

CERRADURAS PARA MUEBLES



CERRADURAS PARA MUEBLES

CERRADURA ELECTRÓNICAS

CERRADURAS MECÁNICAS



Cerradura CAPTURA

 **LEHMANN®**

La cerradura electrónica para muebles de Lehmann es un dispositivo de acceso y seguridad para puertas de muebles de oficina (archivadores), muebles de hogar (clósets) y muebles comerciales (lockers y exhibidores).

Su funcionamiento es sencillo, ya que, en vez de emplear una llave, esta cerradura inteligente se activa por medio de una tarjeta magnética codificada.



Negro



Cerradura FINGERPRINT

 **LEHMANN®**

Esta funciona con tecnología de huella dactilar, convirtiéndola en una opción altamente segura y práctica. El usuario solo necesita tocar el lector para abrir la puerta, eliminando la necesidad de llaves o códigos.

Su versatilidad la hace ideal para una amplia gama de entornos, incluyendo: viviendas, Oficinas, locales comerciales Y cualquier otra aplicación.



Negro



Cerradura GIRO TA

 **LEHMANN®**

Esta cerradura funciona mediante un código PIN personalizado de 3 a 10 dígitos, eliminando la necesidad de llaves convencionales y ofreciendo tranquilidad ante posibles pérdidas o robos. Además, ofrece versatilidad con modos de uso asignado y compartido. Posee un indicador óptico, junto con una barra LED tricolor (rojo, amarillo, verde) que indica el estado de la cerradura de manera clara y visible.


Negro



Para cajón **SENCILLO**


 **LEHMANN®**

- Universal y versátil.
- Cilindro intercambiable.
- Orientación vertical para puertas y horizontal para cajones.
- Recomendada para frentes pequeños y estándar.
- Recibidor para cierre seguro.
- Pestillo tipo "pico de loro" para mejor enganche.
- Para frentes de hasta 20 mm de espesor.


COLORES DISPONIBLES DEL CILÍNDRIO:



Negro



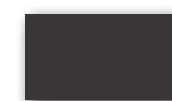
Plateado



Cerradura **DIAL LOCK**

 **LEHMANN®**

- Indicador de colores para señalar apertura y cierre.
- Cerradura de 4 dígitos de combinación.
- Función de aleatorización para protección de clave.
- Posibilidad de reiniciar clave.



Negro




Para puerta **DOBLE**


 **LEHMANN®**

Sistema de mecanismo cilíndrico intercambiable, ideal para puertas dobles, con cierre seguro en dos posiciones. Disponible para puertas abatibles de mediana altura, y aplicable a puertas de espesor máximo de 20mm.

COLORES DISPONIBLES DEL CILÍNDRICO:



Negro



Níquel



Para puerta **DE CRISTAL**

 **LEHMANN®**

Sistema de mecanismo cilíndrico intercambiable, ideal para puertas de cristal. Inserción sobre el costado del vidrio sin perforaciones, con indicadores de apertura y cierre.

Aplicable para vidrios de espesores de 4 mm mínimo y 8 mm máximo.

COLOR DISPONIBLE DEL CILÍNDRICO:



Níquel



Para frentes **ANCHOS**

 **LEHMANN®**

Sistema de cerradura con mecanismo largo para cajones o frentes anchos.

Este sistema puede expandirse o contraerse dependiendo del ancho del frente.

COLORES DISPONIBLES DEL CILÍNDRIO:



Negro



Niquel




Cerradura **TRAMPA**

 **LEHMANN®**

El sistema que integra dicha cerradura permite que los cajones se bloqueen mutuamente, como se requiere en diferentes espacios (oficinas o archivadores), además de ofrecer la función antivuelco (dos o mas cajones).

COLOR DISPONIBLE DEL CILÍNDRIO:



Negro

HERRAJES PARA MUEBLES



HERRAJES PARA MUEBLES 1/2

BISAGRAS

**HERRAJES PARA
MESAS AUXILIARES**

SISTEMAS DE ELEVACIÓN

**HERRAJES Y CORREDERAS
PARA CAJONES**

BRAZO PARA BAJAR PUERTAS

**HERRAJES
EXTRAÍBLES (BANDEJAS)**

HERRAJES PARA MUEBLES 2/2

PERFILERÍA Y MANIJAS

TENSORES PARA PUERTAS

PATAS NIVELADORAS

PUERTAS PARA MUEBLES

COLGADORES PARA MUEBLES



Bisagra MODUL



La corta distancia de deslizamiento de las bisagras para puertas en muebles Modul, permite un sencillo montaje del frontal en el cuerpo, y mediante la posibilidad de ajuste en 3 dimensiones se obtiene un juego de puerta preciso y uniforme.

El seguro antidesenganche integrado de nuestra bisagra para puertas Modul, asegura que mientras tanto la puerta permanezca fija en su lugar.

ÁNGULOS DE APERTURA: 100°
TIPO RECUBRIMIENTO: Parche



Níquel



Bisagra CLIP TOP



La tecnología para bisagras Clip Top de Blum ofrece gran comodidad de ajuste y montaje, funcionamiento confiable y diseño elegante. Disponibles para dos tipos de aplicación: Con y sin muelle. El mecanismo garantiza una fijación y desmontaje rápido y sin herramientas.

Ajustable en 3 dimensiones sin quitar la puerta.


ÁNGULOS DE APERTURA: 95° a 170°
TIPO RECUBRIMIENTO: - Parche
- Semi parche
- Interior



Níquel



Ónix



BCOR



Clip Top BLUMOTION




La bisagra Clip top Blumotion combina las ventajas del mecanismo de amortiguación incorporado en la cazoleta de la bisagra, con un diseño innovador y una comodidad de movimiento para espacios reducidos. Presenta gran facilidad en el montaje y desmontaje por su mecanismo de clip y permite un ajuste suave en 3 dimensiones.

ÁNGULOS DE APERTURA: 107° a 155°


TIPO RECUBRIMIENTO: - Parche
- Semi parche
- Interior



Níquel



Ónix



BCOR



Cristallo Clip Top BLUMOTION



Permite la instalación de puertas de vidrio sin perforar. Se puede ajustar en 3 dimensiones sin desmontar la puerta, y combina su movimiento con una amortiguación incorporada.

ÁNGULOS DE APERTURA: 110°

TIPO RECUBRIMIENTO: Parche



Níquel



Ónix




Bisagra INVISIBLE

furnital
furniture fittings

Una alternativa de diseño, funcionalidad y optimización para aquellos espacios que necesitan ser mejor utilizados.

ÁNGULOS DE APERTURA: 105°

TIPO RECUBRIMIENTO: - Parche
- Semi parche



Negro




Bisagra PLANA

furnital
furniture fittings

Las bisagras planas para muebles son una solución funcional, simple y estética para una apertura efectiva en mobiliario pequeño, como un minibar, o cualquier otra aplicación para mueble de oficina o biblioteca.

ÁNGULOS DE APERTURA: 90°

TIPO RECUBRIMIENTO: Parche



Niquel



Bisagra
INVISIBLE 929



Las bisagras invisibles proporcionan elegancia y diseño minimalista en la construcción de puertas abatibles para muebles, ya que, su punto de sujeción es casi imperceptible. Además, se diferencian gracias al poco espacio que ocupan dentro del marco.

ÁNGULOS DE APERTURA: 180°
TIPO RECUBRIMIENTO: Parche



Plata



Aventos HF

blum


Es un sistema de elevación para puertas plegables en módulos superiores. Cuenta con un mecanismo multiposición que permite gran libertad de movimiento. Cuenta con cierre suave y silencioso, ajuste tridimensional en los frentes y ofrece un excelente acceso al interior del mueble.

ANCHO DEL MUEBLE: 450 – 1800 mm

ALTURA DEL MUEBLE: 480 – 1040 mm

TECNOLOGÍAS DE MOVIMIENTO:

Blumotion y Servo-Drive.



Gris
claro



Blanco



Gris
oscuro



Aventos HF TOP

blum

Este sistema de apertura abatible es ideal para gabinetes superiores, permitiendo abrir dos puertas simultáneamente, ya sean simétricas o asimétricas, mediante un pliegue. Incluye un ajuste de BLUMOTION para puertas de menor densidad, lo que favorece un cierre rápido y suave. El montaje se facilita con una tapa que actúa como guía durante la instalación.

ANCHO DEL MUEBLE: 450 – 1800 mm

ALTURA DEL MUEBLE: 480 – 1200 mm

TECNOLOGÍAS DE MOVIMIENTO:

Blumotion y Servo-Drive.



Gris
claro



Blanco



Gris
oscuro



Aventos HKI




Es un herraje diseñado para facilitar la apertura de puertas de muebles superiores. Se caracteriza por su mecanismo oculto en los laterales del mueble, lo que mantiene una estética limpia y minimalista.

ANCHO DEL MUEBLE: hasta 1800 mm

ALTURA DEL MUEBLE: hasta 600 mm

TECNOLOGÍAS DE MOVIMIENTO:

Tip On y Blumotion.



Gris
claro



Blanco



Gris
oscuro



Aventos HK TOP



Este sistema de elevación es una actualización y mejora del ya conocido Aventos HK, que incorpora elementos de las nuevas tendencias en interiorismo y diseño de muebles. Un herraje mucho más pequeño y compacto, y que además es más fácil de montar.

ANCHO DEL MUEBLE: 400 – 1800 mm

ALTURA DEL MUEBLE: 300 – 600 mm

TECNOLOGÍAS DE MOVIMIENTO:

Tip On, Blumotion y Servo-Drive.



Gris
claro



Blanco



Gris
oscuro



Aventos HK - XS



Gracias a su construcción compacta, AVENTOS HK-XS ofrece grandes posibilidades de diseño para armarios altos y armarios elevados pequeños. Esto permite equipar con comodidad cuerpos de mueble con profundidades interiores reducidas.

ANCHO DEL MUEBLE: Desde 220 mm

ALTURA DEL MUEBLE: 240 - 600 mm

TECNOLOGÍAS DE MOVIMIENTO:

Tip On y Blumotion.



Niquel



Aventos HL



Con el sistema de elevación AVENTOS HL, los frentes pequeños de una pieza se mueven por completo hacia arriba, lo cual hace que este sistema sea una solución óptima para módulos altos con frentes por encima, este otorga una apertura paralela al mueble.

ANCHO DEL MUEBLE: 400 - 1800 mm

ALTURA DEL MUEBLE: 350 - 600 mm

TECNOLOGÍAS DE MOVIMIENTO:


Blumotion y Servo-Drive.



Gris
claro



Blanco



Gris
oscuro



Aventos HS




Es un sistema de elevación giratorio con frente amplio, que se balancea sobre el mueble. Su montaje es fácil y sencillo. Es el único compás abatible o brazo disponible en el mercado, que permite fabricar y montar una puerta de hasta 800mm de alto, conservando la calidad de movimiento, la multiposición y el cierre suave y silencioso.

ANCHO DEL MUEBLE: 400 - 1800 mm

ALTURA DEL MUEBLE: 350 - 600 mm

TECNOLOGÍAS DE MOVIMIENTO:

Blumotion y Servo Drive.



Gris
claro



Blanco



Gris
oscuro



Brazo **STAB O SHOCK** **STABILUS**

Brazo neumático para puertas de madera, con un sistema inverso de apertura (hacia abajo) con ángulo de 90°, apertura lenta y amortiguada.



Plateado

• ¡ÚLTIMAS UNIDADES DISPONIBLES! •



Bandejas EXTENDO

peka
Switzerland

Sistema de bandejas extraíbles troqueladas, con esquinas redondeadas fáciles de limpiar. Aptas para todo tipo de mueble. Su diseño ergonómico permite tener acceso a todo contenido almacenado y al aprovechamiento del espacio.

ANCHO: 600 - 900 mm
LONGITUD: 495 mm


Antracita


Blanco



Kitchen TOWER

peka
Switzerland

Es un sistema de extracción con un diseño más compacto, ideal para el módulo inferior de la cocina. Permite una óptima organización y acceso a los contenidos por tres lados. Incluye bandejas especiales para cuchillos de cocina, cucharones, tablas de picar y dosificadores extraíbles con tapa transparente para especias.

ANCHO: 600 mm
ALTURA: 560 mm
PROFUNDIDAD: 500 mm
CAPACIDAD: 25 Kg


Antracita


Blanco



Magic corner COMFORT

peka
Switzerland

Sistema extraíble que permite optimizar hasta un 80% el espacio disponible de almacenamiento en esquinas. Cuenta con bandejas troqueladas con esquinas redondeadas, tapetes antideslizantes, montaje y desmontaje sin ayuda de herramientas, además, su mango ergonómico hace más sencilla la extracción de la estructura.

ANCHO: 450 - 600 mm
ALTURA: 545 mm
FONDO HERRAJE: 500 mm
CAPACIDAD: 36 Kg



Antracita



Blanco



Estante PEGASUS

peka
Switzerland

Ideal para muebles superiores, que permite acceder fácilmente a todo el contenido, debido a que desciende con un movimiento suave hasta la altura de los ojos. Tiene apertura y cierre amortiguados, por medio de un freno asistido graduable en fuerza. Cuenta con bandejas troqueladas que se pueden montar y desmontar sin la ayuda de herramientas.

ANCHO: 900 - 1200 mm
ALTURA: 670 - 950 mm
PROFUNDIDAD: 300 mm
CAPACIDAD: 10 a 20 Kg



Antracita



Blanco



Condimentero SNELLO

peka
Switzerland

Sistema de extracción compacto para la cocina, que permite la utilización óptima del espacio en muebles bajos. Cuenta con bandejas troqueladas con esquinas redondeadas, fácil de montar y desmontar. Su borde cerrado evita el vuelco de los elementos que se guardan adentro.

ANCHO: 150 - 300 mm
ALTURA: 520 mm
FONDO HERRAJE: 475 mm
CAPACIDAD: 15 - 20 Kg



Antracita



Blanco




Despensa STANDARD

peka
Switzerland

Permite un óptimo aprovechamiento del espacio gracias a estantes regulables de altura, y cuenta con bandejas troqueladas con esquinas redondeadas. Sus bases sólidas y los tapetes antideslizantes magnéticos evitan que los elementos almacenados se muevan. Todo el contenido de la despensa es visible, con acceso por ambos lados.

ANCHO: 150 - 300 mm
ALTURA: 1750 - 2205 mm
PROFUNDIDAD: 495 mm
CAPACIDAD: 100 y 120 Kg



Antracita



Blanco



Despensa PLENO PLUS

peka
Switzerland

Es un herraje de extracción total para alacenas y que permite un mejor almacenamiento de los productos o accesorios, ya que cuenta con la estructura del módulo, pero también lleva en la puerta estantes que permiten guardar más contenido dentro del mueble (estas pueden ser ubicados tanto en la puerta derecha como en la izquierda).

ANCHO: 600 mm
ALTURA: 1715 mm
PROFUNDIDAD: 495 mm
CAPACIDAD: 100 Kg



Antracita

Blanco



Despensa TRIO

peka
Switzerland

Sistema de extracción compacto para la cocina, que permite la utilización óptima del espacio en muebles bajos. Cuenta con bandejas troqueladas con esquinas redondeadas, fácil de montar y desmontar. Su borde cerrado evita el vuelco de los elementos que se guardan adentro.

ANCHO: 600 mm
ALTURA: 1900 mm
FONDO HERRAJE: 600 mm
CAPACIDAD: 69 Kg



Antracita

Blanco



Despensa BOX

peka
Switzerland

Es un herraje de extracción para muebles de alacena, que permite un movimiento seguro y sincronizado, extracción ligera y estable, y con cierre suave y silencioso.

ANCHO MÍNIMO: 110 mm

ALTURA: 600 - 2000 mm

PROFUNDIDAD: 500 mm



Bloqueo DE ENTREPAÑO

Es una solución que permite mantener firme y seguro el cajón o repisa con tecnología Tandem o Movento. Este sistema mantiene completamente abierto el cajón/repisa y su desbloqueo se logra con un sencillo levantamiento.



Tolva BASKET

Es un sistema extraíble diseñado para guardar o poner la canasta de lavandería dentro de cualquier cajón. Este herraje es recomendable para el cuarto de ropas o el baño.

Las tapas de este sistema pueden ser usadas como un apoyo para la mesa de planchar.

APERTURA MÁXIMA: 354 mm
CAPACIDAD: 40 Kg



Aluminio

• ¡ÚLTIMAS UNIDADES DISPONIBLES! •




Mesa plegable **HOMEWORK**



Mecanismo para mesa extraíble con perfiles en aluminio que garantizan una mayor apertura y estabilidad. Es un sistema diseñado para ser plegado a raz de un mueble en la cocina, estudio o sala, de manera que éste se pueda usar como comedor o mesa de trabajo.

EXTENSIÓN: 1100 mm
CAPACIDAD: 40 Kg



Aluminio

• ¡ÚLTIMAS UNIDADES DISPONIBLES! •



Lunch **REVERSE**



Mecanismo para mesa extraíble con perfiles en aluminio que garantizan una mayor apertura y estabilidad. Es un sistema diseñado para ser guardado dentro de un mueble en la cocina, estudio o sala, de manera que este se pueda usar como comedor o mesa de trabajo.

EXTENSIÓN: 1045 mm
CAPACIDAD: 60 Kg



Aluminio

• ¡ÚLTIMAS UNIDADES DISPONIBLES! •




Pata plegable JUST



El mecanismo Just permite adicionar una superficie extra en ambientes donde no hay mucho espacio. Cuenta con una pata telescópica que le brinda estabilidad a la mesa y también se dobla al guardarse, quedando totalmente oculta.

EXTENSIÓN: 855 mm
CAPACIDAD: 100 Kg



Aluminio

• ¡ÚLTIMAS UNIDADES DISPONIBLES! •



Oplà TOP + 39



El mecanismo oplà +39 permite la extracción de una mesa auxiliar localizada dentro de un mueble o repisa. Este permite extender la superficie de trabajo al nivel de la mesa y ahorrar espacio al mismo tiempo al momento de guardar.

Oplà Top se puede aplicar en espacios como la cocina, oficina en casa (Home Office), lavandería, habitación y más.

EXTENSIÓN: 704 mm
CAPACIDAD: 40 Kg



Aluminio

• ¡ÚLTIMAS UNIDADES DISPONIBLES! •



Mesa para planchar **PRUA SHORT**



Es un sistema diseñado para guardar y extraer la mesa de plancha y que esta no ocupe mucho espacio dentro del mueble. Tiene un gancho asegurador para mayor firmeza.

EXTENSIÓN: 840 mm
CAPACIDAD: 50 Kg



Aluminio

• ¡ÚLTIMAS UNIDADES DISPONIBLES! •



Mesa auxiliar **CORNER**



Es un juego de correderas que facilita el deslizamiento suave de una superficie y se puede incorporar en la cocina. Su característica distintiva es el movimiento diagonal de este mecanismo, que se puede instalar de manera sencilla tanto en encimeras de cocinas como entre los muebles existentes.

EXTENSIÓN: 1200 x 1200 mm
1200 x 900 mm

CAPACIDAD: 60 Kg



Bronce

• ¡ÚLTIMAS UNIDADES DISPONIBLES! •



Sistema box METABOX



Los sistemas para cajones METABOX constan de muy pocos componentes. Metabox tiene aplicaciones en la cocina, el recibidor, el baño y la oficina. Sus materiales robustos garantizan los mejores valores de estabilidad.

APERTURA: Parcial


PROFUNDIDAD: - 400 mm
- 500 mm

ALTO DE LATERALES: - M 86mm
- H 150mm
- D 191mm

CAPACIDAD DE CARGA: 25 Kg

TECNOLOGÍA DE MOVIMIENTO:
Blumotion.

COLORES DISPONIBLES:



Gris claro



Sistema box TANDEMBOX



Es sinónimo de formas claras y rectangulares, ya sea con guardacuerpo o como recipiente cerrado con elemento de inserción. Las guías o correderas convencen por su deslizamiento ultraligero y suave.

APERTURA: Total

PROFUNDIDAD: - 400 mm
- 500 mm
- 650 mm

ALTO DE LATERALES: - M 83 mm
- D 204 mm

CAPACIDAD DE CARGA: - 30 Kg
- 65 kg

TECNOLOGÍA DE MOVIMIENTO:
Blumotion, Tip-On Blumotion y ServoDrive.

COLORES DISPONIBLES:



Gris



Blanco

• ¡ÚLTIMAS UNIDADES DISPONIBLES! •



Sistema box MERIVOBX



Es un conjunto de correderas, laterales metálicos, estabilizadores frontales y demás accesorios para cajones. Este herraje se caracteriza por su movimiento suave y silencioso, diseño elegante y minimalista, adaptable a diferentes aplicaciones para muebles y espacios.

APERTURA: Total

PROFUNDIDAD: 500 mm

ALTO DE LATERALES: - E 91mm
- M 91mm

CAPACIDAD DE CARGA: - 40 Kg
- 70 Kg

TECNOLOGÍA DE MOVIMIENTO:
Blumotion, Tip-On Blumotion y ServoDrive.

COLORES DISPONIBLES:



Gris
orión



Blanco



Sistema box LEGRABOX



Laterales o perfiles de acero para cajones de alta calidad, que se destacan por su diseño sobrio y rectilíneo. Este novedoso sistema cuenta con guías que ofrecen deslizamiento ultraligero sincronizado e incluso, una mayor capacidad de carga.

APERTURA: Total

PROFUNDIDAD: - 400 mm
- 500 mm

ALTO DE LATERALES: - M 90,5 mm
- C 177 mm
- F 241 mm

CAPACIDAD DE CARGA: - 40 Kg
- 70 kg

TECNOLOGÍA DE MOVIMIENTO:
Blumotion, Tip-On Blumotion y Servo-Drive

COLORES DISPONIBLES:



Inox



Gris
orión



Negro carbón
mate



Guías STANDARD



Guía de rodamientos acreditada y técnicamente probada, para una larga vida útil en cajones y módulos extraíbles de madera. Los rodillos de plástico resistentes al desgaste se deslizan de modo suave y ligero, sin inclinarse. Con la fiable amortiguación BLUMOTION, el cierre de STANDARD es suave y silencioso.

APERTURA: Parcial

PROFUNDIDAD: 500 mm

CAPACIDAD DE CARGA: 25 Kg

TECNOLOGÍA DE MOVIMIENTO: Blumotion

• ¡ÚLTIMAS UNIDADES DISPONIBLES! •



Guías TANDEM



Sistema de guías ocultas para cajones de madera con 100.000 ciclos de apertura, deslizamiento ultraligero y gran comodidad de uso en todas las áreas del hogar. La amplia gama cuenta con la solución adecuada para cada mueble. Ofrece confort de ajuste en 2 dimensiones (altura e inclinación) y su montaje es rápido, sencillo y sin herramientas.

APERTURA: - Parcial
- Total

PROFUNDIDAD: - 250 mm - 400 mm
- 270 mm - 450 mm
- 300 mm - 500 mm
- 350 mm - 550 mm

CAPACIDAD DE CARGA: 30 Kg

TECNOLOGÍA DE MOVIMIENTO:
Blumotion, Tip-On y Servo-Drive



Guías MOVENTO



Sistema de guías ocultas para cajones con hasta 100.000 ciclos de apertura. Su característica principal es el deslizamiento ultraligero sincronizado y de gran estabilidad. Ideal para cajones para la casa y oficina.

APERTURA: Total

PROFUNDIDAD: 500 mm

CAPACIDAD DE CARGA: - 40 Kg
- 70 Kg

TECNOLOGÍA DE MOVIMIENTO:

Blumotion, Tip-On Blumotion, Servo-Drive



Cajón zócalo SPACE STEP



Es una solución de almacenamiento y plataforma para alcanzar muebles altos, que está integrada al sistema de cajones (Tandembox, Legrabox y Movento) y la cual puede ser ubicada en cualquier espacio del hogar.

ALTURA REQUERIDA: 150 a 250 mm

ANCHO DEL MUEBLE: 400 a 1200 mm

CAPACIDAD DE CARGA: 150 Kg

COMPATIBILIDAD: Legrabox, Tandembox, Merivobox,
Tandem y Movento

TECNOLOGÍA DE MOVIMIENTO:

Blumotion, Tip-On, Tip-On Blumotion y Servo-Drive



Cajón RIVERSO

peka
Switzerland

Juego de guías para cajón de madera las cuales se instalan en la base del mueble y cuenta con un sistema de extracción o apertura de doble sentido.

ANCHO: 512 a 883 mm

PROFUNDIDAD DEL CAJÓN: 760 a 900 mm

CAPACIDAD DE CARGA: 46 Kg

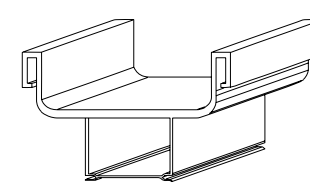


Perfil GOLA

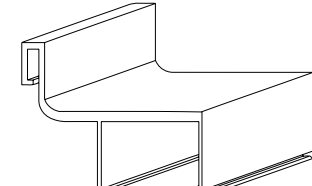
© **raumplus**

Perfiles gola fabricados en aluminio cubren todas las necesidades de los muebles tanto superiores, como inferiores y de despensa. Ofrecemos una medida que permite aprovechar al máximo el perfil.

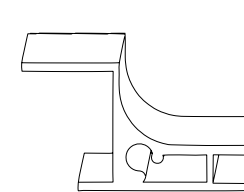
LONGITUD: 4200 a 4700 mm



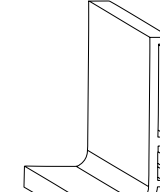
Perfil gola
vertical doble



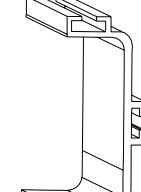
Perfil gola
vertical sencillo



Perfil gola
mueble superior



Perfil gola
horizontal superior



Perfil gola
horizontal división



Marcos HH148

furnital
furniture fittings

Los perfiles de los marcos de aluminio para puertas cubren todas las necesidades de los muebles, tanto superiores, como inferiores y para despensa. Estos perfiles brindan una alternativa de diseño, al ser complementados con bisagras invisibles para puertas de vidrio (espesor de 4 mm).

LONGITUD: Longitud de 3 mts para los perfiles con empaque para vidrio de 4 mm



Marcos HH165

furnital
furniture fittings

Ideales para la fabricación de puertas más altas con marco de aluminio y vidrio. Compuesto por perfiles delgados en acabado oscuro, ensamblados con escuadras y bisagras invisibles, que ofrecen una construcción más moderna y adaptable, que integren más luz en el interior del mueble.

Características del producto:

- Bisagras empotradas con cierre suave integrado.
- La puerta cuenta con un ángulo de apertura de 100°.
- Perfil con pestaña incorporada que hace la función de la manija.

LONGITUD: Longitud de 3 mts para los perfiles con empaque para vidrio de 4 o 5 mm



Manija ADHESIVA

© **raumplus**

Manijas, o también llamados tiradores, que se utilizan para abrir las puertas o gabinetes que no cuenten con ningún sistema de apertura, en este caso el tirador o manija que se puede adherir o atornillar, instalandola de forma sobre puesta en el frente.



Manija INSERTA

furnipart

Manijas, o también llamados tiradores, que se utilizan para abrir las puertas o gabinetes que no cuenten con ningún sistema de apertura, en este caso el tirador o manija es empotrado, lo cual permite que esta no sobresalga del frente.

ALTO: 50 mm

ANCHO: 120 mm

ESPEJOR DE FRENTERES: 18 mm



Perfil RP50

© **raumplus**

Es un conjunto de herrajes que permiten la construcción de una puerta en vidrio, con marco de aluminio ancho, para instalar puertas en muebles, bien sea corredizas (carriles) o batientes.

LONGITUD: 5600 mm

*Longitud de los perfiles con empaque para vidrio de 4 mm



Perfil RPS

© **raumplus**

Es una solución de Raumplus para puertas con marco de aluminio y vidrio, compuesta por perfiles delgados en acabado oscuro ensamblados con escuadras y bisagras invisibles, que otorgan a los muebles un toque elegante de minimalismo, amplitud y sobriedad.

LONGITUD: 5600 mm

*Longitud de los perfiles con empaque para vidrio de 4 mm



Sistema MOTION V



Herraje rototraslador e innovador, muy versátil e ideal para closets y armarios. Es un sistema de apertura y cierre aplicable a varios tipos de puertas y que ofrece, además, una perfecta síntesis entre estética y funcionalidad.

ANCHO MODELO V0: 480 - 580 mm

ANCHO MODELO V2: 880 - 980 mm

CAPACIDAD DE CARGA: 50 Kg

• ¡ÚLTIMAS UNIDADES DISPONIBLES! •



Sistema BETA



El sistema de deslizamiento vertical Beta representa la mejor solución para satisfacer una demanda en diseño y practicidad.

ALTO: 600 mm

CAPACIDAD DE CARGA: 15 Kg por puerta



Living TOP



Sistema de puertas corredizas para muebles sin guía inferior, lo que proporciona un diseño limpio y elegante y un cierre suave y silencioso. Este sistema es perfecto para muebles de oficina, Living y Star, etc.

CAPACIDAD DE CARGA: 15 Kg



Living TOP VETRO



Sistema de puertas corredizas para muebles sin guía inferior, lo que proporciona un diseño limpio y elegante y un cierre suave y silencioso. Este sistema es perfecto para muebles de oficina, Living y Star, etc.

CAPACIDAD DE CARGA: 15 Kg



Sistema LIBUX

furnital
furniture fittings

Es un conjunto de herrajes y accesorios que permiten un movimiento abatible y corredizo entre dos puertas de madera, las cuales se abren mientras se deslizan con la ayuda de un brazo superior, y se conectan entre ellas al mueble mediante bisagras de gran ángulo.

Esto lo convierte en la opción ideal para muebles de esquina, optimizando así el aprovechamiento del espacio disponible.



Puertas plegables SPIN

terno scorrevoli
MADE IN ITALY

Es un herraje diseñado para puertas plegables de muebles, que permite una apertura suave y silenciosa gracias a un mecanismo de compás combinado con bisagras de alto rendimiento, capaces de abrir hasta 180°. Este producto garantiza una apertura completa, maximizando el acceso al interior del mueble y ofreciendo un movimiento fluido y sin esfuerzo.

CAPACIDAD DE CARGA: 35 Kg

ESPEJOR DE PUERTA: 18-22 mm

ANCHO DE LAS 2 PUERTAS: 900 - 1200 mm



Colgadores **CAMAR** PARA MUEBLES ALTOS

Estos colgadores son adecuados para el montaje de muebles modulares superiores, garantizando mayor seguridad, evitando el posible descolgamiento de los módulos y proporcionando un mejor anclaje entre el mueble y la pared.

Se entrega un set compuesto por:

- Colgador derecho.
- Colgador izquierdo.
- Juego de tapas.
- Soportes para el muro.

CAPACIDAD DE CARGA: - 50 Kg
- 77 Kg
- 100 Kg



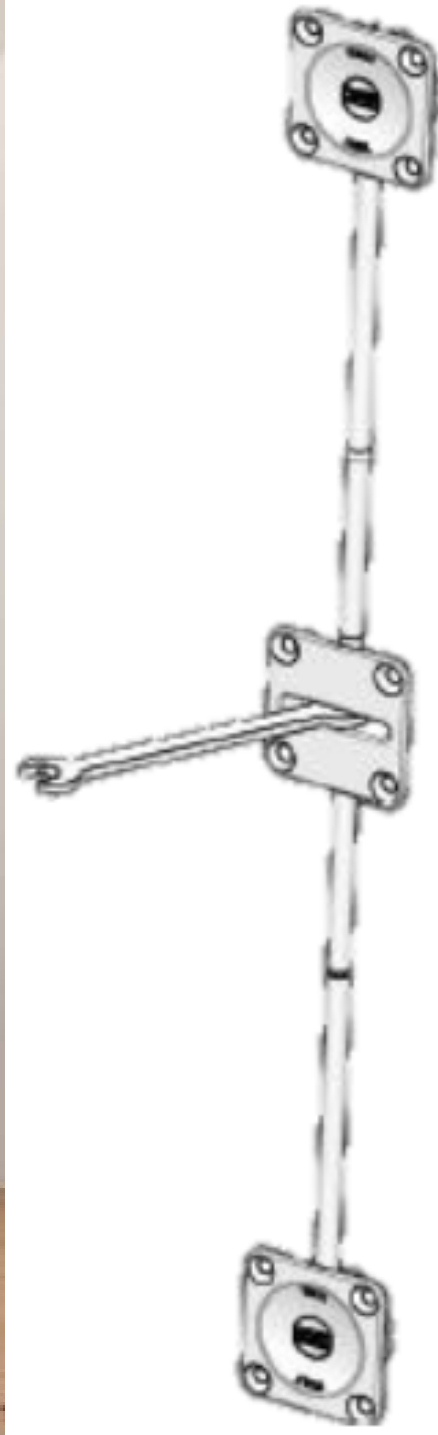
Colgador **CAMAR** PARA MUEBLES BAJOS

Estos colgadores son adecuados para el montaje de muebles modulares inferiores, garantizando mayor seguridad, evitando el posible descolgamiento de los módulos y proporcionando un mejor anclaje entre el mueble y la pared.

Se entrega un set compuesto por:

- Colgador derecho.
- Colgador izquierdo.
- Juego de tapas.
- Soportes para el muro.

CAPACIDAD DE CARGA: - 55 Kg



Tensor para puertas **CORREDIZAS**

furnital
furniture fittings

Es un sistema de tensión especial, el cual brinda estabilidad y rectitud a puertas de madera para que estas no se curven con el tiempo o cuando sean instaladas. Incluye la posibilidad de cortar las varillas del tensor para abarcar diferentes alturas, y su ajuste se realiza en la fijación central.

LARGO DE TENSORES: 1728 a 2248 mm


ESPEJOR MIN.PUERTA: 15 mm

RANGO DE AJUSTE: +/- 10 mm

COLOR DE LAS TAPAS:



Blanco



Tensor para puertas **ABATIBLES**

furnital
furniture fittings


El tensor para puerta es un sistema de tensión especial, el cual brinda estabilidad y rectitud a puertas de madera para que estas no se curven con el tiempo o cuando sean instaladas. Su ajuste se realiza en la fijación superior

LARGO DE TENSORES: 1740 a 2248 mm

ESPEJOR MIN.PUERTA: 15 mm

RANGO DE AJUSTE: +/- 10 mm

COLOR DE LAS TAPAS:



Negro



Pata
NIVELADORA



Pata para zócalo de madera o aluminio,
regulable de 100 a 120 mm.

HERRAMIENTAS Y AYUDAS DE MONTAJE



HERRAMIENTAS Y AYUDAS DE MONTAJE

MALETAS DE ESPECIFICACIÓN

MÁQUINAS DE MONTAJE

PLANTILLAS DE INSTALACIÓN





Maletín de **HERRAMIENTAS**

Kit completo con algunas de las más imprescindibles ayudas de montaje, que permiten una instalación precisa y sencilla de herrajes. La maleta incluye los siguientes elementos:

- Calibre de taladrar universal.
- Plantilla individual universal.
- Calibre para taladrar Movento y Tándem.
- Juego de herramientas.
- Calibre para taladrar bisagras y bases.
- Calibre para módulos en ángulo.
- Broca centradora.
- Topes de taladrado de brocas de 3mm, 5mm Y 6mm.
- Desarmador punta POZI.
- Desarmador punta TORX.



Dynamic **SPACE**

Es una maleta de ayuda para diseñadores, arquitectos y especificadores de producto. Consta de una maqueta de cocina, con módulos a escala que se pueden colocar en un tablero en el cual, se ubican los muebles miniatura. Cada uno de estos pequeños módulos tiene un color que permite especificar su uso, de acuerdo a la zona de la cocina a la que se le asigna su función:

- Zona de alacena.
- Zona de almacenamiento.
- Zona de lavado.
- Zona de preparación.
- Zona de cocción.

Ideal para organizar y planificar mediante bocetos un proyecto de cocina con los clientes.



Máquina MINIPRESS M



Equipo de ayuda compacto para realizar trabajos de taladrado y encaje a presión. MINIPRESS M te ayuda de forma confiable en tu taller o directamente en el lugar del proyecto para el montaje de los productos.

Recomendado para:

- Bisagras: Taladrado/colocación.
- Bases: Taladrado/colocación.
- Sistemas box
- Aventos



Máquina MINIPRESS P



MINIPRESS P permite aplicar los esquemas de taladrado o encaje más frecuentes de la forma más rápida y sencilla.

Recomendado para:

- Bisagras: Taladrado/colocación.
- Bases: Taladrado/colocación.
- Sistemas de guías: Taladrado.
- Sistemas box
- Aventos



Máquina **MINIPRESS TOP**

La MINIPRESS top con EASYSTICK es su pack de montaje óptimo para todas las operaciones de taladrado en el cuerpo del mueble y el frente. Nuevas funciones hacen posible un manejo rápido, preciso y sencillo y mejoran su proceso de trabajo. Para una mayor exactitud, eficiencia y calidad.

Recomendado para:

- Bisagras - Taladrado
- Bases - Taladrado
- Sistemas de guías - Taladrado
- Perforaciones - Sujetadores de ensamble
- Sistemas box
- Aventos



Fresadora **LEGRABOX**

La fresadora Manual de Blum es una maquina que colabora en la fabricación de los cajones de la línea LEGRABOX, pues está realiza el respectivo ruteo lateral que se requiere para la instalación de un cajón de dicha línea.

Recomendado para:

- Ruteo de fondo Legrabox.
- No requiere preparación.
- Posibilidad de montaje: Lagrabox pure y Legrabox free.



Plantilla **ECODRILL**



Solución manual de alta precisión para taladrado de bisagras Blum.

Las posibilidades de montaje con esta herramienta son:

- Aventos HF (Bisagras)
- Clip top Blumotion
- Clip top
- Modul

Juego de brocas de reemplazo se venden por separado al igual que el juego de herramientas para el ajuste del ECODRILL.



Plantillas **FRENTE TIP-ON BLUMOTION**



Plantilla para un ajuste preciso y firme para el espacio frontal de 2.5 mm para TIP-ON BLUMOTION Tandembox, Legrabox, Merivobox y Movento.



Punzón para **BISAGRAS**

blum

Fijación confiable de bisagras.
Permite fijar todas las bisagras Clip-top-
Blumotion, Clip-top, Clip y Modul con tarugos
plásticos.

Solamente basta con un golpe para fijar la
bisagra con firmeza.



Plantilla para **TALADRAR** **MOVIENTO Y TANDEM**

blum

Para los taladros, para los ganchos y los
acoplamientos.



Plantilla **BLUMOTION INSERTO TIP-ON PARA PUERTAS**

Ideal para taladrar sobre las posiciones de fijación horizontales de BLUMOTION, para puertas del lado de la bisagra y del lado del tirador. De igual forma, también disponible para:

- Taladrar sobre las posiciones de fijación para TIP-ON en puertas.
- Taladrar sobre las posiciones de fijación para TIP-ON Aventos HK en el centro del sobre inferior del cuerpo.

Facilita la perforación en la dirección correcta y sin dañar el costado.



Plantilla para **INTERRUPTOR SERVO-DRIVE**

Solución manual para taladrar de forma precisa el orificio de instalación del interruptor de SERVO-DRIVE.

- Es posible su uso en cuerpos de mueble montados y sin montar.
- Herramienta ideal para instalación de SERVO-DRIVE en Aventos.



Plantilla perfil **SOPORTE SERVO-DRIVE**

blum

Marcación y taladrado previo de las posiciones de fijación de los alojamientos de perfil de soporte de SERVO-DRIVE. Es posible la aplicación tanto en el cuerpo montado como en los componentes individuales (sobre inferior, superior o travesaño) Posibilidades de montaje con esta herramienta:

- Legrabox
- Merivobox
- Tandembox Antaro
- Movento
- Tandem



Plantilla de taladro **AMORTIGUADOR DE DISTANCIA**

blum

Taladrado amortiguado de alta precisión en el frente suelto, en el frente montado o en el lateral del cuerpo.

Posibilidades de montaje con esta herramienta:

- Aventos
- Legrabox
- Merivobox
- Tandembox Antaro
- Movento
- Tandem



Plantilla **UNIVERSAL**



Ayuda de montaje multifunción.
Taladrado previo de posiciones de fijación para:

- Sistemas Box
- Guías para cajón de madera
- Aventos
- Bases y placas adaptadoras.

Adecuado para situaciones de montaje solapadas e interiores. Permite el montaje de tornillos Euro y tornillos Aglo.



Plantilla de taladrar **BISAGRAS Y BASES**



Colocación, fijación y taladrado previo exacto de todas las posiciones de fijación.

Para perforaciones de 8 y 2.5 mm.
Posibilidades de montaje con esta herramienta:

- Aventos HF
- Bisagras Clip top Blumotion/Clip top
- Bisagras Modul



Plantilla **UNIVERSAL**

blum

Plantilla para marcar y pretaladrar las posiciones de fijaciones frontales incluyendo el guardacuerpo.

Posibilidades de montaje con esta herramienta:

- Sistemas de elevación Aventos
- Cajones Metabox
- Cajones Legrabox
- Cajones Merivobox
- Cajones Tandembox Antaro
- Guías para cajones Tandem/Movento



Plantilla de instalación **CEAM** **BISAGRAS INVISIBLES**

La plantilla de perforación, hecha en placas de aluminio de 5 mm de espesor, se compone de una estructura principal y de dobles inserciones (vendidas por separado del cuerpo principal) y permite la realización de los mecanizados para instalar las bisagras invisibles.

ILUMINACIÓN PARA MUEBLES



ÍNDICE

ILUMINACIÓN PARA MUEBLES

LUMINARIAS

INTERRUPTORES | SENSORES

TRANSFORMADORES | X-DRIVER | DOMUS 4U

ACCESORIOS DE ILUMINACIÓN



Luminaria **APEX DARK**



Es un innovador perfil de iluminación LED, instalado en una ranura oculta lo convierte en la opción perfecta para colocar debajo de los estantes de los armarios, brindando una solución discreta y elegante.

Apex Dark presenta una apariencia de luz cálida, ideal para crear ambientes acogedores en cualquier espacio.

LONGITUDES: - 2000 mm
- 3000 mm

POTENCIA: - 20 W
- 30 W



Luminaria **FLEXYLED**



Mangera flexible de LED fabricada en silicona difusa. FLEXYLED está diseñada para la instalación empotrada sobre ranuras quedando a ras de la superficie.

RANURA
ALTO: 8 mm
ANCHO: 4 mm
POTENCIA: - 19,8 W
- 28,8 W



Luminaria **HIDDI**



HIDDI es una luminaria LED de sobreponer.

Esta luz es idealmente instalada en lateral interior del módulo (cajón o gabinete).

ALTO: 25 mm

ANCHO: 98 mm

POTENCIA: 3,1 W



Luminaria **HOLL**



Es una solución de iluminación elegante y funcional para diversas superficies. Destaca por su diseño delgado y moderno. Está disponible en versiones con o sin tapa central, adaptándose a las necesidades estéticas y funcionales de cada espacio, ajustándose perfectamente debajo de gabinetes o estantes.

Incorpora la tecnología D-motion, que permite ajustar la tonalidad de la luz, asegurando una experiencia de iluminación personalizada, adecuada para diferentes ambientes y requisitos.

ALTO: 10 mm

ANCHO: 73 mm

POTENCIA: 3,8 W



Luminaria **POLAR**


DOMUS LINE

Es una luminaria de sobreponer, compuesta por LEDs que ofrecen una luz amplia y difusa y que distribuye la energía en todo el sistema. Cuenta con un mecanismo DIMMER para regular la intensidad de luz.

LARGO: 70 mm

ANCHO: 190 mm

POTENCIA: 5 W



Luminaria **UNIKA**


DOMUS LINE

Unika es una luminaria LED de sobreponer en forma de cilindro, que cuenta con un ángulo de inclinación de 15°, la cual permite una iluminación directa sobre el área de trabajo.

Esta luz es idealmente instalada debajo de gabinetes, estantes o entrepaños.

ALTO: 64 mm

ANCHO: 75 mm

POTENCIA: 4,5 W



Interruptor de toque TD4

DOMUS LINE

Diseñado para instalación empotrada. Su funcionamiento es sencillo, las luminarias conectadas se pueden encender o apagar solo con un toque, pero si lo que se quiere es atenuar el brillo (DIMMER) se prolonga el toque sobre el interruptor.



Interruptor de toque TOM D-M

DOMUS LINE

Este producto está diseñado específicamente para una instalación empotrada. Su funcionamiento es intuitivo: las luminarias conectadas pueden encenderse o apagarse con un simple toque. Para ajustar el brillo (DIMMER), basta con prolongar el toque sobre el interruptor. Además, cuenta con la innovadora tecnología D-MOTION, que permite cambiar la tonalidad de la luminaria con tres sutiles toques.



Interruptor de toque **PIR4**


DOMUS LINE

Diseñado para instalación empotrada; detecta los movimientos combinados con las variaciones de temperatura y enciende automáticamente la luminaria; solo basta con alejarse del rango de accionamiento y luego de 30 segundos se apagará la luz.

TRANSFORMADORES

Permite aumentar o disminuir la tensión en un circuito eléctrico de corriente alterna, manteniendo la potencia. En este caso en tres presentaciones para diferentes capacidades: 15 w, 30 w y 60 w, según la cantidad y posibilidad de combinaciones con luminarias.



Kit X-DRIVER

Es una fuente de alimentación inteligente, que nos permite conectar en un circuito varias luces según su capacidad de potencia; Este incorpora un sistema de conexión remota, a través de un modulo de control adicional.

Con tecnología D-Motion, ofrece la posibilidad de cambiar la tonalidad.

POTENCIA: - 30W
- 60W
- 96W




Cable para cambio de **POLARIDAD 2TC**



DOMUS LINE

Permite configurar una de las dos temperaturas de color disponibles en las luminarias D-MOTION. Para conectar entre el cable de alimentación y el convertidor de LED.



Distribuidor de **10 SALIDAS**



DOMUS LINE

Accesorio que permite la conexión de múltiples luminarias, hasta con 10 puertos adicionales.



Cable de **EXTENSIÓN**



Cable de extensión con conectores Micro24 macho y hembra. En dos versiones para adecuarse a la necesidad del diseño o aplicación: 1000 mm o 2000 mm



SOLUCIONES ARQUITECTÓNICAS
Y DE INTERIORISMO

ÍNDICE

SOLUCIONES ARQUITECTÓNICAS Y DE INTERIORISMO

ESTRUCTURAS MODULARES

PUERTAS PARA CLÓSET

**SISTEMA CORREDIZO PARA
MUEBLES**

PUERTAS DE ACCESO

**PUERTAS PARA
DIVISIÓN DE AMBIENTES**




Estantería PECASA

peka
Switzerland

Es un sistema modular para muebles flotantes, que combina diseño, funcionalidad y flexibilidad. El montaje es sencillo y los accesorios logran gran versatilidad.

PECASA es un conjunto de perfiles y accesorios que ofrece múltiples posibilidades para amueblar espacios. Este sistema se adapta a todo: al salón, la oficina en casa, el vestidor o el guardarropa.




Antracita



Estantería Q20

Sambeat
soluciones innovadoras

Es un sistema modular en aluminio para múltiples aplicaciones, tanto en superficies, como complemento para combinar con muebles de madera, cristal y corian, debido a su mecanismo de fácil unión. Este sistema es ideal para separar ambientes interiores, complemento de muebles o como un sistema de estantería donde se pueden exhibir plantas, cerámicas y otros elementos.



Negro

• ¡ÚLTIMAS UNIDADES DISPONIBLES! •




Estantería UNO SYSTEM

© **raumplus**

Es una propuesta urbana contemporánea para el interior de clósets, oficinas y un sinnúmero de aplicaciones para el hogar y la oficina.

La forma del perfil, la calidad y espesor del aluminio, proveen un sistema robusto y durable, sin perder la estética del diseño.



Bronce
oscuro



Plata



Walk in CLOSET

furnital
furniture fittings

Consta de una serie completa de perfiles para ser utilizados con diferentes tipos de materiales, en espesores máximos de 19 mm. Ofrece diversas soluciones para el revestimiento de la pared: liso o para equipar con personalizaciones para satisfacer muchos contextos de decoración interior.

- La perfilería queda cubierta por los paneles que se superponen.
- Perfiles con ranuras a su largo tipo cremallera, que permiten una modificación sencilla sobre la posición de entrepaños.
- No existe obstrucción lateral, ya que no son necesarios laterales de muebles o perfiles estructurales.



Cremallera **FIT ART**



La cremallera para colgar ropa es una línea de perfiles de aluminio, para la fijación de accesorios ajustables, verticales y horizontales, que permite la creación de 9 conceptos modulares distintos y una amplia gama de accesorios con paneles de espesores desde 9 hasta 18mm.



Puerta **BATTENTE 50**



Sistema de puertas abatibles a ras de pared, que no requiere tapajuntas o molduras. Ideal para paredes en drywall y mampostería tradicional, realizada con bastidor de aluminio moldeado que permite el anclaje a toda clase de paredes sin presentar quiebres. Incluye un set de bisagras invisibles empotradas, que garantizan un ajuste para corregir en tres sentidos (horizontal, vertical y profundidad). Cerradura magnética se vende por separado.

ALTO: 2200 - 2400 mm

ANCHO: 800 - 900 mm

• ¡ÚLTIMAS UNIDADES DISPONIBLES! •



Essential **KIT**



Puerta de bolsillo exclusiva para muros en Drywall. Es un sistema práctico y fácil de instalar, que permite optimizar espacios en todo tipo de ambientes.

ALTO: 2200 - 2400 mm

ANCHO: 800 - 900 mm

CAPACIDAD DE CARGA: 120 Kg

• ¡ÚLTIMAS UNIDADES DISPONIBLES! •



Essential GOLD



Puertas de bolsillo que no requieren construcción de muros paralelos para incorporarlas. Es un sistema práctico y fácil de instalar que permite optimizar espacios.

Su armazón metálico está recubierto en ALUZINC, y tiene garantía anticorrosiva de por vida.

ALTO: 2700 mm

ANCHO: 900 mm

CAPACIDAD DE CARGA: 120 Kg

• ¡ÚLTIMAS UNIDADES DISPONIBLES! •



Bisagra INVISIBLE 1430



Las bisagras invisibles proporcionan elegancia y diseño minimalista en la construcción de puertas abatibles, ya que, su punto de sujeción es casi imperceptible. Además, se diferencian gracias al poco espacio que ocupan dentro del marco.

ESPEJOR DE LA PUERTA: 28 mm

CAPACIDAD DE CARGA: - 40 Kg (2 bisagras)
- 60 Kg (3 bisagras)



Negro
mate



Champagne



Bisagra INVISIBLE 1431

CEAM®

Con atención a los detalles más pequeños, totalmente reversible y simétrico, la bisagra 1431 es una opción ideal para puertas grandes de gran peso, especialmente las usadas en entradas con estilos modernos y prestigiosos.

ESPEJOR DE LA PUERTA: 38 mm

CAPACIDAD DE CARGA: - 120 Kg (2 bisagras)
- 135 Kg (3 bisagras)



Negro
mate



Bisagra INVISIBLE 1432

CEAM®

Esta bisagra ha sido diseñada especialmente para aplicaciones en puertas de alto peso y altura, como las elaboradas en madera maciza, dando garantía y seguridad en su instalación.

ESPEJOR DE LA PUERTA: 38 mm

CAPACIDAD DE CARGA: - 180 Kg (2 bisagras)
- 215 Kg (3 bisagras)



Plata



Puerta plegable ACORDEÓN



Mecanismo de deslizamiento para puertas plegables en madera. Este se ubica en la parte central superior de cada panel, asegurando un movimiento y balance perfecto cuando se plega.

Este producto es ideal para división de ambientes en casa (zonas comunes, clóset) y oficina.

ESPEJOR DE LA PUERTA: 30 - 50 mm

CAPACIDAD DE CARGA: 40 Kg



Air SYSTEM

© raumplus

Sistema que no utiliza carril inferior por su mecanismo de puerta colgante, además que permite un movimiento suave, silencioso y es muy estable, por su fácil nivelación. Se pueden fabricar puertas en vidrio sin marco de aluminio y en madera.

ALTO: 700 - 2500 mm

ANCHO: 500 - 1200 mm

CAPACIDAD DE CARGA: 60 Kg



Puerta corrediza **DRAG**



Mecanismo de arrastre para puertas corredizas de madera conectadas que se accionan con solamente halar una de ellas. Además, todo el mecanismo se ubica en la parte superior para así tener una entrada libre y sin obstáculos.

ANCHO: 740 - 1600 mm

ESPEJOR DE LA PUERTA: 25 - 50 mm

CAPACIDAD DE CARGA: 80 Kg



Puerta corrediza **FACET**

© **raumplus**

Es una solución de interiorismo compuesta por perfiles verticales y horizontales, accesorios de unión y anclaje para puertas corredizas. Su diseño sin riel inferior permite un acceso sin obstáculos en el suelo. Los mecanismos se deslizan suavemente sobre un carril superior, y el sistema ofrece la opción de adicionar un cierre suave para un funcionamiento aún más fluido. Su diseño oculta los tornillos gracias a las tapas embellecedoras, proporcionando un acabado uniforme y elegante.

ANCHO: 500 - 1400 mm

ALTURA: 700 - 3100 mm

CAPACIDAD DE CARGA: 60 Kg



Puerta corrediza MAGIC 2



Herraje de rodamiento silencioso e invisible, que permite deslizar puertas de gran tamaño, sobre vanos más pequeños. Se puede fijar a cualquier tipo de muro. Incluye elementos de seguridad antidesenganche. Equipado con una guía inferior metálica hecha en ZAMAK.

ANCHO: 1800 mm

CAPACIDAD DE CARGA: 80 Kg



Puerta corrediza SELFIE



Es un conjunto de herrajes para puertas corredizas, que se destaca por su funcionamiento mecánico, permitiendo cerrar las puertas con un simple toque, sin necesidad de dispositivos electrónicos. Este sistema se basa en un movimiento fluido facilitado por la inclinación del perfil, que permite un cierre automático. El funcionamiento se concentra en los perfiles y mecanismos instalados en la parte superior, eliminando la necesidad de carriles en el suelo.

ANCHO DEL SISTEMA: 2200 mm y 2400 mm

ANCHO DE LA PUERTA: 650 a 1200 mm

ESPESOR DE LA PUERTA: 25 a 45 mm

CAPACIDAD DE CARGA: 80 Kg



Puerta corrediza S34

© raumplus

Sistema diseñado para puertas corredizas en aluminio y en madera sin marco. Las rodaduras y carriles del sistema ofrecen una calidad de movimiento excepcional: suave y silencioso. El diseño de las puertas es personalizado por el fabricante. Ideal para instalar en zonas de clóset, y de gran utilidad en división de espacios.

MADERA

ALTO: 700 - 2500 mm

ANCHO: 500 - 1200 mm

CAPACIDAD DE CARGA: 160 Kg



Puerta corrediza NEO S26

© raumplus

El sistema NEO S26 de puertas corredizas cuenta con una amplia posibilidad de divisiones en sus paneles. Su ensamble es fácil, seguro y rápido. El diseño del perfil incorpora una manija para una abrir de manera sencilla.

ALTO: 2600 mm

ANCHO: 1200 mm

CAPACIDAD DE CARGA: 60 Kg



Sistema RIMA

© **raumplus**

El Sistema Rima para estanterías y muebles móviles es una solución inteligente, ya que, el mínimo nicho puede convertirse en un gran espacio de almacenamiento. Este sistema es ideal para módulos móviles que se ajustan a diferentes tamaños y que sirven de puertas de paso y optimizan el espacio.

RIMA S34

ALTO: 2100 - 2700 mm

ANCHO: 600 - 800 mm

CAPACIDAD DE CARGA: 120 Kg

RIMA S42

ALTO: 2100 - 2700 mm

ANCHO: 850 - 1250 mm

CAPACIDAD DE CARGA: 360 Kg

TABLEROS Y LAMINADOS



ÍNDICE

TABLEROS Y LAMINADOS

TABLEROS Y LAMINADOS EN ACRÍLICO

TABLEROS Y LAMINADOS EN HPL Y MELAMINA

TABLEROS Y LAMINADOS VEGANOS

TABLEROS ENTAMBORADOS



Lámina ACRYL+



Consiste en un tablero MDF de alta densidad, cubierto por láminas de acrílico y prensadas a lado y lado. Además, tiene la ventaja de contar con un color completamente uniforme.

TABLERO

FORMATO: 2800 mm x 1300 mm

ESPESOR: 18,8 mm

CANTO ABS

ANCHO: 23 mm

ESPESOR: 1 mm



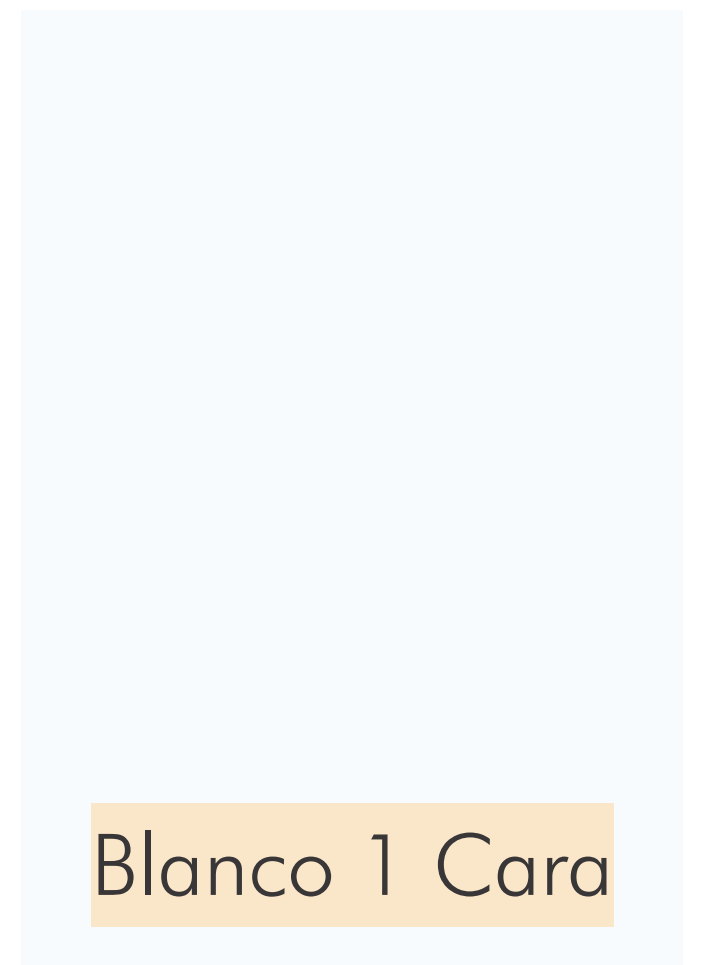
Blanco



Blanco Perla




Blanco Mate



Blanco 1 Cara



Capuccino



Tórtora



Gris Metalizado



Argento



Lámina REFLEKS



El vidrio orgánico superfino, disponible solo en la versión opaca, se convierte en la superficie ideal para crear muebles de diseño.

TABLERO

FORMATO: 3000 mm x 1300 mm

ESPESOR: 20,6 mm

CANTO ABS

ANCHO: 23 mm

ESPESOR: 1 mm




Blanco Mate



Negro Mate



Fango Mate



Gris Real Mate



Verde Foresta
Mate



Rosa Colorado
Mate



Gris Sasso Mate



Blu Marino Mate



Lámina EVO



Consiste en un tablero MDF de alto brillo (también disponible en acabado mate) de alta densidad, cubierto por láminas de acrílico de 1.4 mm de espesor y prensadas a lado y lado. Además, tiene la ventaja de contar con un color completamente uniforme.

TABLERO


FORMATO: 2800 mm x 1220 mm

ESPESOR: 17,6 mm

CANTO ABS

ANCHO: 23 mm

ESPESOR: 1 mm



Cielo



Ónix Gris Mate



Verde Fiordo



Verde Fiordo Mate



Lámina FORMEX



FORMEX es una superficie de acrílico mate, resistente a rayones, anti-huella y textura suave. Es una lámina para diseño de frentes de muebles en interiores del hogar. La versión mate del Acryl FORMEX es resistente a las bacterias (tratamiento ZEROBACT).

TABLERO

FORMATO: 2800 mm x 1220 mm

ESPESOR: 19,4 mm

CANTO ABS

ANCHO: 23 mm

ESPESOR: 1 mm



Metallo Ottone



Negro



Grafito



Terra grigia



Sahara



Terra rossa



Tabacco



Blanco Brillante



Lámina GLAKS



GLAKS es una lamina de alto brillo con propiedades antihuella y extraordinaria resistencia a la luz ultravioleta, rayaduras y agentes químicos. También se destaca por su resistencia al calor, al agua y a las manchas.

A diferencia del vidrio, que para el corte y la elaboración requiere de instalaciones y condiciones técnicas específicas, GLAKS puede ser trabajado libremente (corte, perforación, canteado, etc).

TABLERO

FORMATO: 3050 mm x 1300 mm

ESPESOR: 20,6 mm


CANTO ABS

ANCHO: 23 mm

ESPESOR: 1 mm



Blanco



Blanco Mate



Negro



Negro Mate



Fango





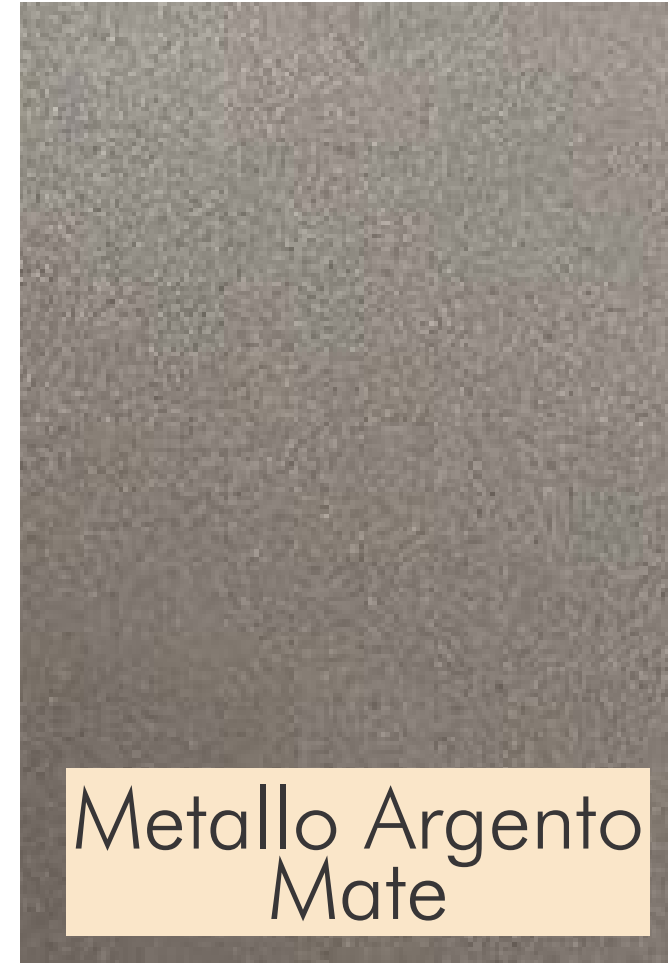

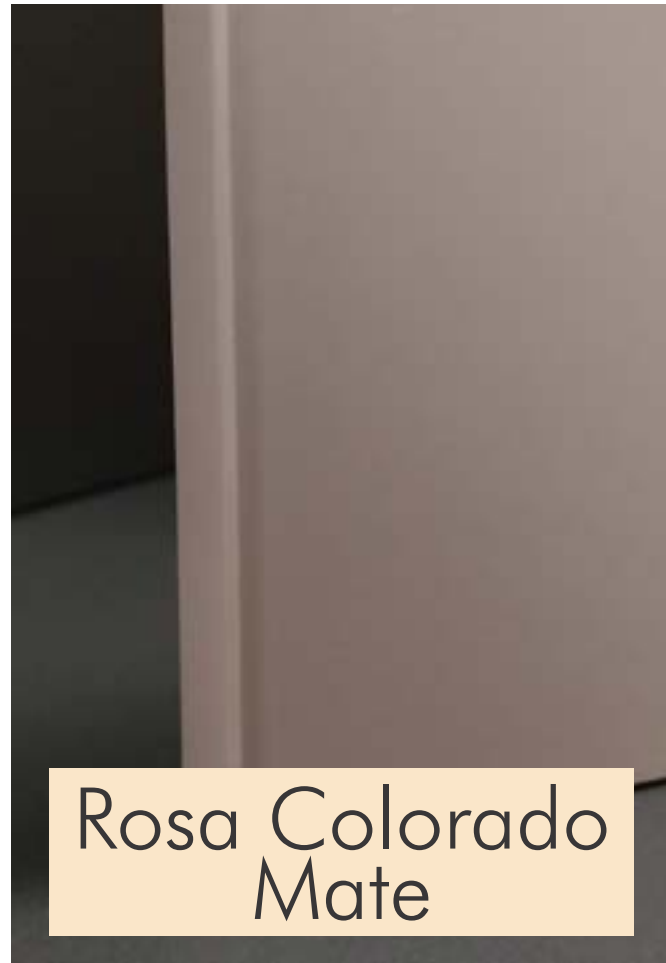
Fango Mate



Grigio Reale



Grigio Reale Mate





Tableros y laminados SM 'art' EN HPL Surface Materials

Los laminados de alta presión HPL (High Pressure Laminate) no tienen nada que envidiarle a la madera. Un producto tecnológicamente avanzado y completamente respetuoso con el medio ambiente.

Composición: 70% de papel y 30% de resinas termoendurecibles.

TABLERO

FORMATO: 3050 mm x 2070 mm

ESPESOR: 19 mm

CANTO ABS

ANCHO: 23 mm

ESPESOR: 1 mm




Ski Club



Fight Club



Polo Club



Tennis Club




Epic Manhattan



Chrysler Manhattan



Notte Reverso



Bagliore Reverso



Tableros y laminados EN MELAMINA

SM 'art
Surface Materials

La melamina está hecha de una hoja de papel decorativo impreso, la cual se fusiona térmicamente directa en el material del núcleo (tablero de partículas o MDP). Este papel se impregna con las resinas melamínicas, se corta a medida con unas cuchillas especiales y se fija sobre un tablero o soporte a través de un proceso de prensado (presión y calor).

TABLERO

FORMATO: 3050 mm x 2070 mm

ESPESOR: - 16 mm
- 19 mm

CANTO ABS

ANCHO: 23 mm

ESPESOR: 1 mm



Shetland Trama



Tweed Trama



Lámina LINOIL



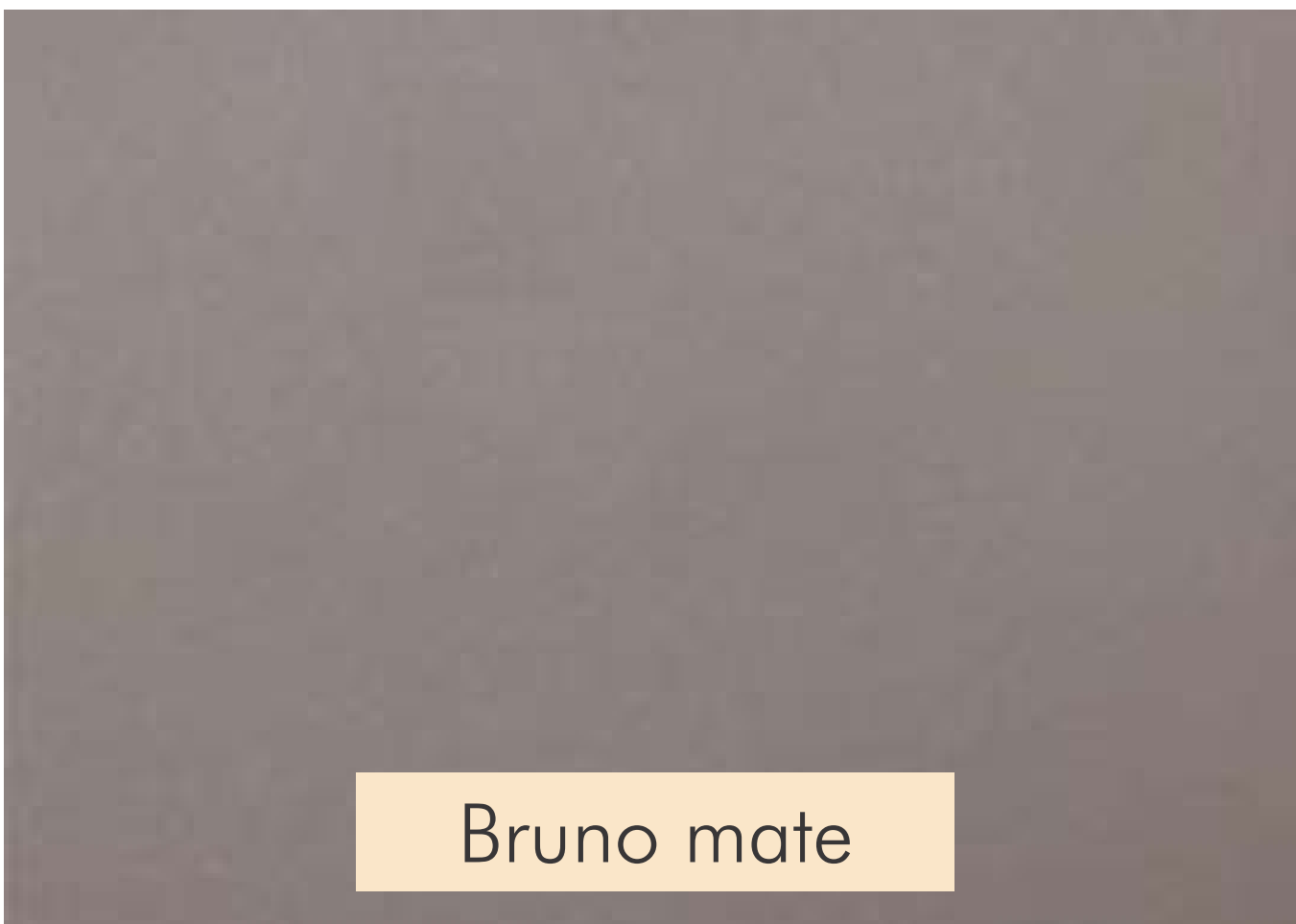
Sólo a partir de materiales naturales nacen superficies sostenibles. De rendimiento natural, Linoil nace de la unión de materias primas naturales. El resultado es un material innovador de bajo impacto ambiental que garantiza superficies higiénicas con propiedades antibacterianas naturales. Linoil ofrece una variedad de colores para satisfacer sus necesidades estéticas y funcionales.

TABLERO

FORMATO: 2800 mm x 1300 mm
ESPESOR: 20 mm

CANTO ABS

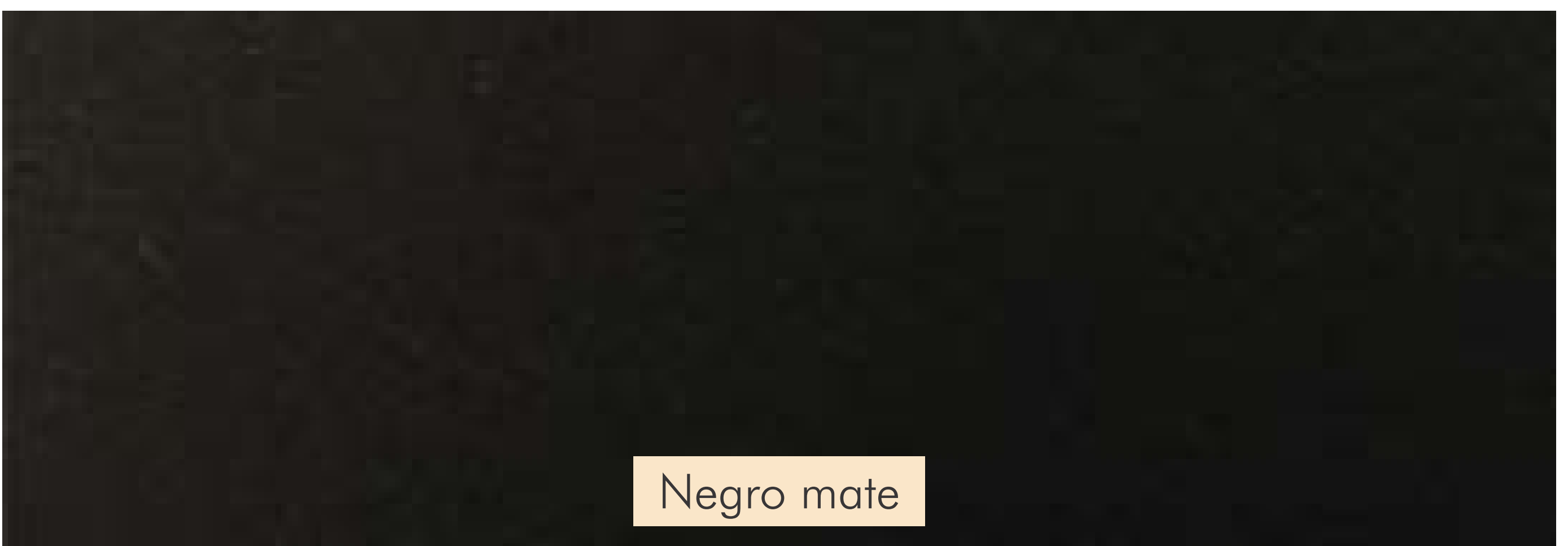
ANCHO: 23 mm
ESPESOR: 1 mm



Bruno mate



Verde alpine mate



Negro mate




Lámina LISOCORE

PYRUS PANELS

Tableros de dos capas de MDF/HDF que cuentan con un núcleo ondulado, moldeado a partir de madera comprimida o de vellón de fibras vegetales. Esto genera un espesor de material grueso, lo cual da como resultado paneles con una rigidez excepcional.

TABLERO

FORMATO: 3050 mm x 1300 mm

ESPESOR: 30 mm - HDF
40 mm - MDF



**TECNOLOGÍAS
DE MOVIMIENTO**

TECNOLOGÍAS DE MOVIMIENTO

TECNOLOGÍA DE MOVIMIENTO ELECTRÓNICO

MOVIMIENTO MECÁNICO



Servo-Drive PARA AVENTOS

Es un conjunto de dispositivos, que ayuda a la apertura y cierre de las puertas de los gabinetes altos, permitiendo la visualización del contenido al interior del mueble. La apertura funciona con una leve presión en el frente del módulo, y el cierre se realiza, de manera automática, accionando el interruptor inalámbrico, instalado en los costados del mueble.

Esta tecnología de movimiento permite accionar los sistemas de compases abatibles Aventos: HF, HS, HL y HK top.



Servo-Drive PARA CAJONES

El sistema Servo Drive para cajones de Blum es una tecnología de movimiento accionada de forma electrónica, que asisten en la apertura de cajones. Esta solución es ideal para módulos sin manija, ya que, al presionar el frente, éste se abre de forma automática, y se puede aplicar en los sistemas Legrabox, Merivobox, Tandembox Antaro y Movento.

Nota: los dispositivos se cotizan con base a requerimiento del cliente, según planos o especificación del módulo.



Servo-Drive FLEX



El sistema electrónico de apertura asistida, Servo-Drive Flex, es ideal para refrigeradores y neveras panelables, para abrir sus puertas sin necesidad de usar tiradores o manijas.

Con Servo-Drive Flex tendrás un sistema inteligente y funcional, además de:

- Cierre amortiguado.
- Cierre automático en caso de apertura involuntaria.
- Mecanismo antiapoyo.
- Montaje e instalación sencilla.
- Seguro de activación.



Blumotion CLIP



Con el sistema de amortiguación, los muebles se cierran de modo suave y silencioso independiente del impulso y del peso del cajón o de la puerta. BLUMOTION se puede añadir de una forma muy sencilla en bisagras sin amortiguación integrada.



Blumotion inserto PARA PUERTAS



Con el sistema de amortiguación, los muebles se cierran de modo suave y silencioso, independientemente del impulso y del peso de la puerta.


Consta de un Blumotion inserto para el lado de las bisagras, y un Blumotion inserto para el lado de la manija/tirador.



Tip - On PARA PUERTAS

TIP-ON para puertas, es dispositivo de tecnología de movimiento, que permite la apertura de los frentes sólo sobre estos. Gracias a su movimiento, es una opción para nuevas ideas de diseño sin manijas.

Adecuado para puertas de alacenas y Aventos®, su amplia gama de colores hace que se integre de manera armoniosa a los muebles.



Tip - On Blumotion PARA CAJONES

TIP-ON BLUMOTION es una solución que combina las ventajas del sistema mecánico de apertura con una ligera presión TIP-ON, con la probada amortiguación BLUMOTION.



Alsada a tu lado